


# LedsC4




**2023**  
Decorative  
Collection

**N** Producto Novedad  
Producto Novidade

**E** Producto Esencial  
Producto Essencial

---

**Sistemas modulares**  
Sistemas modulares



Tubs Modular  
P. 030



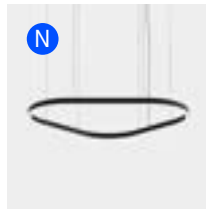
Deltatrack  
P. 056

---

**Colgantes**  
Suspensões



Circular  
P. 070



Geometric  
P. 080



Levels  
P. 088



Candle  
P. 098



Ilargi  
P. 110



Tubs  
P. 116



Voiles  
P. 120



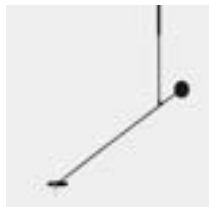
Catenaria  
P. 126



Dew  
P. 130



Alive  
P. 136



Invisible  
P. 140



Circ  
P. 144



Shoemaker  
P. 148



Saturn  
P. 154



Hello  
P. 155



Umbrella  
P. 156



Prolix  
P. 158



Khoi  
P. 162



Noway  
P. 164



Plat  
P. 168



Glam  
P. 172



Attic  
P. 176



Super Attic  
P. 190



Veneto  
P. 196



Coco  
P. 202



Caprice  
P. 206



Nimes  
P. 208



Net  
P. 209



Stylus  
P. 210




Bravo  
P. 212



Cherry  
P. 214




Bol  
P. 218



Punto  
P. 220




Mist  
P. 224




Pipe  
P. 226



Eclipse  
P. 228




Napa  
P. 230




Caribe  
P. 234

---

**Plafones**  
Plafons



Levels  
P. 238



Spark  
P. 244




Caprice  
P. 248



Vetro  
P. 250



Bol  
P. 251



Miso  
P. 252

---

**Plafones con foco**  
Plafons com foco



Prolix  
P. 256



Simply  
P. 260



Stylus  
P. 262



Pipe  
P. 263

---

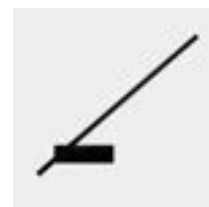
**Apliques**  
Apliques



Voiles  
p. 266




Spark  
P. 270



Tubs  
P. 276




Big Bang  
P. 280



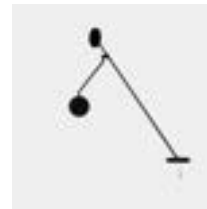
H  
P. 282



Trip  
P. 286



Trip Glass  
P. 292



Invisible  
P. 294



Attic  
P. 296




Super Attic  
P. 300




Ely  
P. 304



Organic  
P. 308



Veneto  
P. 309




Bloom  
P. 310




Drone  
P. 312



Vetro  
P. 314

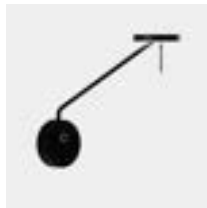


Siena Led  
P. 315



Nude  
P. 316

Apliques con luz de lectura  
Apliques com luz de leitura



Invisible  
P. 320



E-lamp  
P. 322



E-lamp Mini  
P. 324




Chic  
P. 326



Hall Slim  
P. 328



Gamma  
P. 330



Gamma Mini  
P. 332



Gamma USB  
P. 333



Gamma SR  
P. 334




Gamma 336  
P. 336




Lire  
P. 338



Radar  
P. 339



Simply  
P. 340



Stylus  
P. 342



Pipe  
P. 344




Funk  
P. 344



Ivy  
P. 345



Bed  
P. 346



Link  
P. 348





Tip  
P. 349

---


**Apliques con pantalla**  
Apliques com quebra-luz



Hall Slim Screen  
P. 350



Screen  
P. 352



Clip  
P. 354




Metrica  
P. 356

---

**Apliques arquitecturales**  
Apliques arquiteturais



Room  
P. 360



Prime  
P. 362



Bend  
P. 363



Kub  
P. 364



Fino  
P. 366



Duna  
P. 368



Neu  
P. 369




Oval  
P. 370



Jet  
P. 371




Lia Led  
P. 372



Lia  
P. 373




Ges  
P. 374



Ges Circular  
p. 375

---

**Sobremesa**  
Candeeiros de mesa



Levels  
P. 378



Ilargi  
P. 384



Tubs  
P. 386



Big  
P. 390



H  
P. 392



Woody  
P. 394

---

Sobremesa con flexo  
De mesa com quebra-luz



Invisible  
P. 396



Organic  
P. 398



Funk  
P. 399




E-lamp  
P. 400




Gamma  
P. 402




Elva  
P. 403



Queen  
P. 404



Simply  
P. 405



Nude  
P. 406

---

Sobremesa con pantalla  
De mesa com braço articulado



Premium  
P. 412



Hall  
P. 414



Clip  
P. 416




Metrica  
P. 418

---

Sobremesa portátiles  
De mesa portáteis




Cocktail  
P. 420



Portobello  
P. 426

---

Pie de salón  
Candeeiros de pé



Levels  
P. 434



Noway  
P. 438



H  
P. 444



Tubs  
P. 446



Circ  
P. 448



Invisible  
P. 450



Gamma  
P. 452



Organic  
P. 453



Funk  
P. 454



Woody  
P. 455



Nude  
P. 456


Pie de salón con pantalla  
Candeeiros de pé com quebra-luz




Premium  
P. 460



Hall  
P. 461




Clip  
P. 462



Metrica  
P. 464

**Baño**  
Casa de banho



Bloom  
P. 468



Dresde Led  
P. 470



Toi Led  
P. 472




Toilet Slim  
P. 474



Toilet Q  
P. 476



Dec  
P. 477



Mist  
P. 478



Vetro  
P. 480



Circle  
P. 481




Loop  
P. 482



Reflex Square  
P. 484



Reflex Round  
P. 485



Vanity  
P. 486

Índice de  
colecciones  
Índice  
de coleções

---

## Tubs



P. 116  
**Colgantes**  
Suspensões



P. 276  
**Apliques**  
Apliques



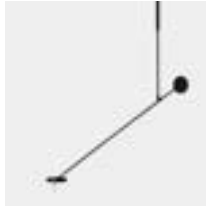
P. 386  
**Sobremesa**  
Candeeiros de mesa



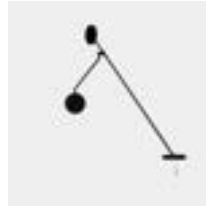
P. 446  
**Pie de salón**  
Candeeiros de pé

---

## Invisible



P. 140  
**Colgantes**  
Suspensões



P. 294  
**Apliques**  
Apliques



P. 320



P. 396  
**Sobremesa**  
Candeeiros de mesa



P. 450  
**Pie de salón**  
Candeeiros de pé

---

## Attic / Super Attic



P. 176  
**Colgantes**  
Suspensões



P. 190



P. 296  
**Apliques**  
Apliques



P. 300

---

## E-lamp / E-lamp Mini



P. 322  
**Apliques**  
Apliques



P. 324



P. 400  
**Sobremesa**  
Candeeiros de mesa

---

## Levels



P. 088  
**Colgantes**  
Suspensões



P. 238  
**Plafones**  
Plafons



P. 378  
**Sobremesa**  
Candeeiros de mesa



P. 434  
**Pie de salón**  
Candeeiros de pé

---


## Stylus



P. 210  
**Colgantes**  
Suspensões



P. 262  
**Plafones**  
Plafons



P. 342  
**Apliques**  
Apliques

---

## Pipe



P. 226  
**Colgantes**  
Suspensões



P. 263  
**Plafones**  
Plafons



P. 343  
**Apliques**  
Apliques

---

## Simply



P. 260  
**Plafones**  
Plafons



P. 340  
**Apliques**  
Apliques



P. 405  
**Sobremesa**  
Candeeiros de  
mesa

---

## Organic



P. 308  
**Apliques**  
Apliques



P. 398  
**Sobremesa**  
Candeeiros de  
mesa



P. 453  
**Pie de salón**  
Candeeiros de pé

---

## Nude



P. 316  
**Apliques**  
Apliques



P. 406  
**Sobremesa**  
Candeeiros de  
mesa




P. 456  
**Pie de salón**  
Candeeiros de pé

---


## Gamma



P. 330  
**Apliques**  
Apliques



P. 332



P. 333

---

## Gamma



P. 334  
**Apliques**  
Apliques



P. 336



P. 402  
**Sobremesa**  
Candeeiros de mesa



P. 452  
**Pie de salón**  
Candeeiros de pé

---

## Funk



P. 344  
**Apliques**  
Apliques



P. 399  
**Sobremesa**  
Candeeiros de mesa



P. 454  
**Pie de salón**  
Candeeiros de pé

---

## Clip



P. 354  
**Apliques**  
Apliques



P. 416  
**Sobremesa**  
Candeeiros de mesa



P. 462  
**Pie de salón**  
Candeeiros de pé

---

## H



P. 282  
**Apliques**  
Apliques



P. 392  
**Sobremesa**  
Candeeiros de mesa



P. 444  
**Pie de salón**  
Candeeiros de pé

---

# Nuestros diseñadores

## Nossos designers



**Joel Karlsson, Krook&Tjäder Design**



**Luca Turrini**



**Nahrang Studio**



**Yonoh**



**Wis Design**



**Francesc Vilaró**




**Gemma Bernal**






**Céline Wright**



**Iratzoki Lizaso**



**Jordi Llopis**



**Benedito Design**



**Josep Patsí**



**Oriol Llahona**



**Àlex & Manel Llusçà**

---

# Light for better living

---

La luz de calidad mejora los espacios que ilumina, provoca emociones y cambia la percepción de un espacio, moldeándolo con su presencia silenciosa. La buena luz acompaña y cuida, contribuye al bienestar y mejora la calidad de vida de las personas.

Nuestra cultura de la luz se traduce en una pasión por explorar sus posibilidades, entenderla, experimentarla y crear soluciones con el mejor equilibrio entre calidad, diseño, tecnología, servicio y cuidado por el medio ambiente.

Acumulamos más de 50 años de experiencia, fabricando y diseñando producto y ofreciendo un servicio de acompañamiento en todas las fases lumínicas de proyectos muy diversos, tanto de interior como de exterior, para que iluminar con luz de calidad, sea lo más fácil posible.

Uma luz de qualidade melhora os espaços que ilumina, provoca emoções e muda a percepção de um espaço, moldando-o com a sua presença silenciosa. A boa luz acompanha e cuida, contribui para o bem-estar e melhora a qualidade de vida das pessoas.

A nossa cultura da luz traduz-se numa paixão por explorar as suas possibilidades, compreendê-la, experimentá-la e criar soluções com o melhor equilíbrio entre qualidade, design, tecnologia, serviço e cuidado com o ambiente.

Temos mais de 50 anos de experiência na fabricação e conceção de produtos e oferecemos um serviço de acompanhamento em todas as fases lumínicas de uma vasta gama de projetos, tanto de interior como de exterior, para tornar a iluminação com luz de qualidade tão fácil quanto possível.

---

La luz de calidad mejora los espacios que ilumina.

Uma luz de qualidade melhora os espaços que ilumina.







---

# Valentía y compromiso desde el origen

## Coragem e compromisso desde a origem

---

LedsC4 tiene base en Torà, una localidad rural ubicada en La Segarra (Lleida). Rodeados de un paisaje natural, nuestros orígenes se remontan al hierro forjado, material con el que se diseñó la primera luminaria de la compañía, hace más de 50 años.

Con curiosidad, valentía y afán por recorrer un camino donde la innovación es motivación, transitamos una historia con la experimentación como seña de identidad.

Después de ser pioneros en la introducción de las lámparas halógenas y el LED, con diseños realizados en alabastro, hoy, que contamos con varios centros de innovación y desarrollo de producto y una distribución en más de 140 países, seguimos siendo fieles a nuestra identidad y a nuestro entorno.

LedsC4 está sediada em Torà, uma cidade rural localizada em La Segarra (Lleida). Rodeados por uma paisagem natural, as nossas origens remontam ao ferro forjado, material com que a primeira luminária da empresa foi criada há mais de 50 anos.

Com curiosidade, coragem e vontade de percorrer um caminho onde a inovação é motivação, experimentar é para nós um sinal de identidade e faz parte do nosso ADN.

Depois de sermos pioneiros na introdução de lâmpadas de halogéneo e LED, com designs realizados em alabastro, hoje, com vários centros de inovação e desenvolvimento de produto e uma distribuição em mais de 140 países, continuamos fiéis à nossa identidade e ao nosso ambiente.

---

Innovación es motivación.  
Inovação é motivação.



---

# Diseño, calidad y tecnología

## Design, qualidade e tecnologia

---

Nuestras soluciones están desarrolladas por expertos en iluminación técnica y decorativa, que trabajan siguiendo unos estrictos criterios de calidad.

Técnicos e ingenieros de LedsC4 colaboran con diseñadores y lighting designers, tanto internos como externos, para desarrollar desde la conceptualización del producto hasta la ingeniería mecánica para su instalación, pasando por el diseño volumétrico y tecnológico, la selección de materiales y el modelaje; todo ello siguiendo criterios de eco-diseño que buscan la máxima eficiencia energética y reciclabilidad del producto y sus componentes.

As nossas soluções são desenvolvidas por especialistas em iluminação técnica e decorativa, que trabalham de acordo com rigorosos critérios de qualidade.


Os técnicos e engenheiros da LedsC4 colaboram com designers e lighting designers, tanto internos como externos, para desenvolver desde a conceptualização do produto até à engenharia mecânica para a sua instalação, incluindo o design volumétrico e tecnológico, a seleção de materiais e a modelação; tudo isso seguindo critérios de ecodesign que procuram a máxima eficiência energética e a reciclabilidade do produto e dos seus componentes.

---

Los diseñadores nutren nuestro portfolio con su visión personal de la luz, compartiendo nuestra pasión y la forma de entenderla.

Os designers alimentam o nosso portefólio com a sua visão pessoal da luz, partilhando a nossa paixão e forma de entendê-la.







# Tecnología para una iluminación avanzada y eficiente

# Tecnologia para iluminação avançada e eficiente

Nuestra trayectoria y experiencia en iluminación nos permiten ofrecer soluciones de iluminación avanzadas, desarrolladas por nuestros departamentos de innovación, con servicios digitales y tecnología de control y conectividad.

A nossa trajetória e experiência em iluminação permitem-nos oferecer soluções de iluminação avançadas e eficientes, desenvolvidas pelos nossos departamentos de inovação, com serviços digitais e tecnologia de controle e conectividade.

## Control y conectividad Controlo e conectividade

El 75% de nuestro catálogo es conectivo.  
75% do nosso catálogo é conectivo.



## Innovación continua Inovação contínua

Ofrecemos soluciones controladas y eficientes.  
Ofrecemos soluções controladas e eficientes.



# Cuidamos todos los procesos

## Cuidamos de todos los procesos

Cuidamos al detalle todos los procesos, desde el desarrollo; pasando por el diseño, fabricación y las pruebas de calidad, hasta la entrega e instalación, cumpliendo con un servicio rápido, efectivo y fácil.

Contamos con un centro de producción en Torà y un centro de Diseño e Innovación en Madrid, especializado en retail y soluciones integradoras que responden a la exigencia de calidad y adaptación al ritmo circadiano para el bienestar de las personas en distintas aplicaciones.

Cuidamos em detalhe de todos os processos, desde o desenvolvimento, passando pela conceção, fabricação e testes de qualidade, até à entrega e instalação, prestando um serviço rápido, eficaz e fácil.

Temos um centro de produção em Torà e um centro de Design e Inovação em Madrid, especializado em retail e soluções integradoras que respondem à exigência de qualidade e adaptação ao ritmo circadiano para o bem-estar das pessoas em diferentes aplicações.





---

# Proyectos lumínicos y customización

## Projetos lumínicos e personalização

---

Nuestro equipo de proyectos lumínicos conceptualiza la iluminación de un espacio teniendo en cuenta las intenciones y emociones a transmitir. A partir de este moodboard se realiza un cálculo lumínico en el que se detallan las luminarias más idóneas para conseguir el objetivo marcado del ambiente, tanto en cantidad como posición y características tecno-lumínicas.

Además de proyectos standard también abordamos proyectos personalizados en los que se requieren soluciones customizadas y flexibles. En nuestro centro de producción de Torà realizamos customización de color y adaptamos las características técnicas del producto y su instalación cuando es necesario. En el Centro de Diseño e Innovación de Madrid abordamos proyectos 100% personalizados y a medida.

A nossa equipa de projetos lumínicos concetualiza a iluminação de um espaço tendo em conta as intenções e as emoções a transmitir. Com base neste moodboard realiza-se um cálculo lumínico no qual se detalham as luminárias mais adequadas para conseguir o objetivo estabelecido para o ambiente, tanto em termos de quantidade e posição como de características técnico-lumínicas.

Além de projetos standard, realizamos também projetos personalizados onde são necessárias soluções personalizadas e flexíveis. No nosso centro de produção de Torà personalizamos as cores e adaptamos as características técnicas do produto e a sua instalação quando necessário. No Centro de Design e Inovação de Madrid abordamos projetos 100% personalizados e à medida.

---

Cada proyecto de iluminación es único,  
por lo que generamos soluciones flexibles  
y adaptables.

Cada projeto de iluminação é único, pelo que  
geramos soluções flexíveis e adaptáveis.





---

# Sostenibilidad y compromiso social Sustentabilidade e compromisso social

---

Cuidar nuestro entorno, respetándolo, con el firme compromiso de generar un impacto positivo, es uno de los propósitos de nuestro día a día.

Cuidar do nosso ambiente, respeitando-o, com o firme propósito de gerar um impacto positivo, é um dos objetivos do nosso dia a dia.





### Despedimos 2022 con:

#### Dizemos adeus a 2022 com:

- El 98% de contratos fijos.  
98% de contratos fixos.
- Más del 90% de luminarias segregables y con LED y driver reemplazable.  
Mais de 90% de luminárias segregáveis e com LED e driver substituível.
- Una reducción de 28.300 kg de cartón y 505 kg de plástico en embalaje.  
Uma redução de 28.300 kg de cartão e 505 kg de plástico na embalagem.
- Certificado de declaración ambiental EPD.  
Certificado de declaração ambiental EPD.
- Medalla de oro de EcoVadis en sostenibilidad.  
Medalha de ouro da EcoVadis para a sustentabilidade.



### Nuestra hoja de ruta para 2026 es:

#### O nosso roteiro para 2026 é:

- 100% plantilla formada en buenas prácticas medioambientales.  
100% do quadro de pessoal formado em boas práticas ambientais.
- 100% packaging sostenible.  
100% packaging sustentável.
- 60% luminarias regulables.  
60% luminárias reguláveis.
- 95% de luminarias segregables.  
95% das luminárias segregáveis.
- 65% de luminarias construidas con material reciclable.  
65% das luminárias feitas de material reciclável.
- 15% reducción huella de carbono.  
15% de redução da pegada de carbono.
- Instalación de placas fotovoltaicas en los principales centros productivos.  
Instalação de painéis fotovoltaicos nos principais centros de produção.
- Un 30% de referencias con certificación medioambiental.  
30% das referências com certificação ambiental.



# Brand Corner



350 M\$



15  
Centros de  
producción  
Centros  
de produção



2000  
Empleados  
Pessoal



+140  
Países con  
proyectos LedsC4  
Países com  
projetos LedsC4

LedsC4 pertenece al grupo industrial Brand Corner, sello dinámico, con un núcleo familiar y emprendedor fundado en 1987, que cuenta con gran presencia internacional y una visión de negocio global.

Brand Corner cuenta con un equipo internacional de más de 1500 profesionales que desarrollan proyectos en todo el mundo, reuniendo empresas que operan en sectores tan diversos como la iluminación, el mueble, la construcción, el pequeño electrodoméstico, packaging, sistemas de seguridad, equipamiento sanitario, gas y petróleo, inyección de plástico y envasados.

[www.brandcorner.es](http://www.brandcorner.es)

A LedsC4 pertence ao grupo industrial Brand Corner, selo dinâmico, com um núcleo familiar e empresarial fundado em 1987, com uma forte presença internacional e uma visão de negócio global.

Brand Corner possui uma equipa internacional de mais de 1500 profissionais que desenvolvem projetos em todo o mundo, reunindo empresas que operam em setores tão diversos como a iluminação, o mobiliário, a construção, o pequeno eletrodoméstico, o packaging, os sistemas de segurança, o equipamento sanitário, o gás e o petróleo, a injeção de plástico e embalados.

[www.brandcorner.es](http://www.brandcorner.es)

**bover**  
barcelona lights

**LedsC4**

**CARANDINI**

**HORMIPRESA**

**vmédica**

**INDOX**

FIGUERAS GROUP

**Resol**

**VILAGRASA**

**b&b**  
trends

**precintia**

**Andulados carne, S.L.**


**plasfur**





# Sistemas modulares

# Sistemas modulares





+ Tubs Modular

# Tubs Modular



## Modularidad y personalización

Tubs es un sistema vivo que forma un conjunto estructural en el espacio, con formas que se ajustan a la arquitectura y a sus geometrías. Su gran variedad de componentes permiten la creación de combinaciones infinitas, lineales o curvas, que crecen de forma horizontal o vertical, con la posibilidad de más de un nivel de suspensión. Calidad técnica y exquisitez decorativa dialogan en perfecta armonía en esta pieza que cumple con las expectativas de libertad de diseñadores exigentes, gracias a la opción de configurador, donde el límite es sólo la imaginación.

## Modularidade e personalização

Tubs é um sistema vivo que forma um conjunto estrutural no espaço, com formas que se ajustam à arquitetura e às suas geometrias. A sua grande variedade de componentes permite a criação de combinações infinitas, lineares ou curvas, que crescem de forma horizontal ou vertical, com a possibilidade de mais do que um nível de suspensão. Qualidade técnica e requinte decorativo em perfeita harmonia nesta peça que responde às expectativas de liberdade dos designers exigentes, graças à opção de configurador, onde o limite é apenas a imaginação.



Equilibrio perfecto entre una iluminación técnica y una solución decorativa.  
Equilíbrio perfeito entre uma iluminação técnica e uma solução decorativa.

**Tubs Modular**



Configura tu luminaria  
Configure a sua luminária

**Tubos lumínicos**  
**Tubos lumínicos**

605 mm



900 mm



1200 mm



1495 mm



Curva Ø 600mm  
Curva Ø 600mm



**Carriles**  
**Calhas**

50 mm



900 mm



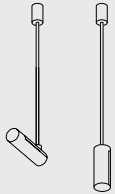
1495 mm



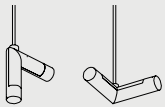
**Conectores para tubos lumínicos**  
**Conectores para tubos lumínicos**

Conector inicial/final  
Conector inicial/final

Conector de unión  
Conector de união



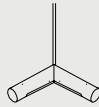
90°



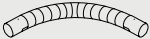
120°



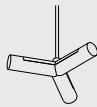
135°



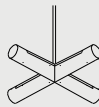
Flexo  
Braço articulado



Triple  
Triplo



Cuadruple  
Quádruplo



**Accesorios para carriles**  
**Acessórios para calhas**

Panel de abeja  
Panel de abelha

Esfera  
Esfera

Esfera  
Esfera

Disco  
Disco

Disco  
Disco

Proyector  
Projektor



Transparente  
Transparente

Opal  
Opal

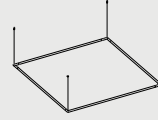
Transparente  
Transparente

Opal  
Opal

**Instalación**  
**Instalação**

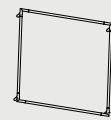
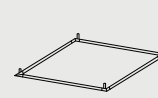
TECHO  
TETO

Colgante  
Suspensão



TECHO Y PARED  
TETO E PAREDE

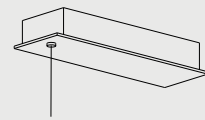
Superficie  
Superfície



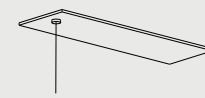
**Tipo de florón**  
**Tipo de florão**

TECHO  
TETO

Superficie  
Superfície



Empotrado  
Encastrado

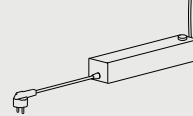


Mini empotrado\*  
Mini encastrado\*



PARED  
PAREDE

Potenciometro  
Potenciômetro



Mini empotrado\*  
Mini encastrado\*



\*Para esta instalación es necesario el acceso posterior.  
\*O acesso traseiro é necessário para esta instalação.

**Fuentes de alimentación**  
**Fonte de alimentação**

ON/OFF	105 W	DALI	105 W
ON/OFF	180 W	DALI	180 W
ON/OFF	320 W	DALI	320 W

**Conectores para carriles**  
**Conectores para calhas**

Conector entre niveles  
Conector entre níveis








Posibilidad de generar composiciones con distintos niveles de suspensión vertical.  
Possibilidade de gerar composições com diferentes níveis de suspensão vertical.







Instalación empotrada.  
Instalação encastrada.



Instalación empotrada.  
Instalação encastrada.




Instalación en superficie.  
Instalação de superfície.



Instalación en superficie.  
Instalação de superfície.



Instalación remota con florón mini.  
Instalação remota com mini florão.



Instalación remota con florón mini.  
Instalação remota com mini florão.

Estructuras colgantes con posibilidad de instalación en superficie o suspensión y con distintas opciones de florón.  
Estruturas suspensas com possibilidade de instalação na superfície ou suspensa e com diferentes opções de florão.



Instalaciones personalizables a través de proyectos especiales.  
Instalações personalizáveis através de projetos especiais.



Tubs Modular cuenta con accesorios en diferentes acabados.  
Tubs Modular possui acessórios em diversos acabamentos.




La versatilidad de los componentes y accesorios de Tubs Modular permiten crear composiciones únicas.

A versatilidade dos componentes e acessórios de Tubs Modular permite criar composições únicas.



Sistema de fijación para colgantes.  
Sistema de fixação para suspensos.





Conector flexible que permite crear una amplia variedad de composiciones.  
Conector flexível que permite criar uma grande variedade de composições.





Proyectos personalizables a través del Configurador.  
Projetos personalizáveis através do Configurador.





Rotación 360° del punto de luz.  
Rotação de 360° do ponto de luz.







GA-GA ●

GB-GB ●

Con los paneles de fieltro se pueden crear composiciones personalizables aportando características fonoabsorbentes a la instalación.

Com os painéis de fieltro, podem ser criadas composições personalizáveis, fornecendo características fonoabsorbentes à instalação.



GP-01 ●\*

GP-028 ●\*



GP-22 ●\*

GP-07 ●\*

**Acc. comunes no incluidos**  
**Ac. comuns não incluídos**

Colores Standard  
 Cores Standard

Code	Finishing
71 - 8498 - GA - GB	●
	●

Code	Finishing
71 - 8497 - GA - GB	●
	●

Colores Especiales bajo pedido\*  
 Cores Especiais sob pedido\*

Code	Finishing
01	●*
03	●*
05	●*
07	●*
12	●*
22	●*
28	●*

Code	Finishing
01	●*
03	●*
05	●*
07	●*
12	●*
22	●*
28	●*

\*Pedido supeditado a un mínimo de unidades, consulte condiciones y plazos de entrega con nuestro equipo comercial.

\*Pedido condicionado a um mínimo de unidades, consulte condições e prazos de entrega com a nossa equipa comercial.





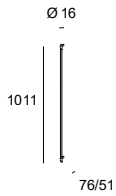
Instalación con potenciómetro  
Instalação com potenciômetro



Instalación remota con florón mini empotrado  
Instalação remota com florão mini encastrada

### Tubs Modular Wall Fixture Lineal Simple

BODY MAT	DIF MAT		50000h	3	
AL	PMMA		L80 B20	MacAdam	



LED | K 3000 | CRI 90 | W Total 15.4 | Real Lm 1127

- 05 Negro Preto
- M1 Blanco opal Branco opalino

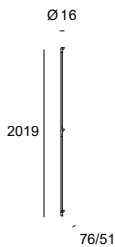
10-50 mm 18 mm\*

\*Solo para instalación remota.  
Somente para instalação remota.

	Structure	Difussor	Code
PWM 100-240V	05 ●	M1 ○	05-8249-05-M1
ON-OFF 100-240V	05 ●	M1 ○	05-A015-05-M1
DALI 100-240V	05 ●	M1 ○	05-A022-05-M1

### Tubs Modular Wall Fixture Lineal Double

BODY MAT	DIF MAT		50000h	3	
AL	PMMA		L80 B20	MacAdam	



LED | K 3000 | CRI 90 | W Total 31 | Real Lm 2254

- 05 Negro Preto
- M1 Blanco opal Branco opalino

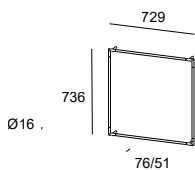
10-50 mm 18 mm\*

\*Solo para instalación remota.  
Somente para instalação remota.

	Structure	Difussor	Code
PWM 100-240V	05 ●	M1 ○	05-8250-05-M1
ON-OFF 100-240V	05 ●	M1 ○	05-A016-05-M1
DALI 100-240V	05 ●	M1 ○	05-A023-05-M1

### Tubs Modular Wall Fixture Square

BODY MAT	DIF MAT		50000h	3	
AL	PMMA		L80 B20	MacAdam	



LED | K 3000 | CRI 90 | W Total 40.7 | Real Lm 3008

- 05 Negro Preto
- M1 Blanco opal Branco opalino

10-50 mm 18 mm

\*Solo para instalación remota.  
Somente para instalação remota.

	Structure	Difussor	Code
PWM 100-240V	05 ●	M1 ○	05-8255-05-M1
ON-OFF 100-240V	05 ●	M1 ○	05-A013-05-M1
DALI 100-240V	05 ●	M1 ○	05-A020-05-M1



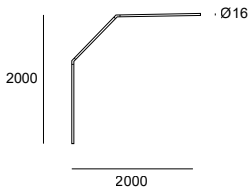
Florón superficie/empotrado  
Florão superfície/ encastrado



Instalación remota con florón mini empotrado  
Instalação remota com florão mini encastrada


**Tubs Modular Wall Fixture Combination**

BODY MAT	DIF MAT		50000h	3	
AL	PMMA		L80 B20	MacAdam	



LED | K 3000 | CRI 90 | W Total 56.5 | Real Lm 4133

- 05 Negro Preto
- M1 Blanco opal Branco opalino

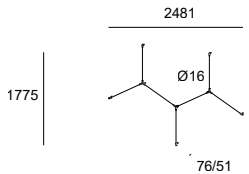


\*Solo para instalación remota.  
Somente para instalação remota.

	Structure	Difusor	Code
PWM 100-240V	05 ●	M1 ○	<b>05-A017-05-M1</b>
ON-OFF 100-240V	05 ●	M1 ○	<b>05-A018-05-M1</b>
DALI 100-240V	05 ●	M1 ○	<b>05-A019-05-M1</b>


**Tubs Modular Wall Fixture Molecular**

BODY MAT	DIF MAT		50000h	3	
AL	PMMA		L80 B20	MacAdam	



LED | K 3000 | CRI 90 | W Total 71 | Real Lm 5264

- 05 Negro Preto
- M1 Blanco opal Branco opalino

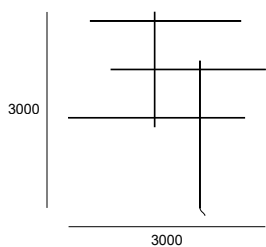


\*Solo para instalación remota.  
Somente para instalação remota.

	Structure	Difusor	Code
PWM 100-240V	05 ●	M1 ○	<b>05-8279-05-M1</b>
ON-OFF 100-240V	05 ●	M1 ○	<b>05-A014-05-M1</b>
DALI 100-240V	05 ●	M1 ○	<b>05-A021-05-M1</b>


**Tubs Modular Wall Fixture Reticle**

BODY MAT	DIF MAT		50000h	3	
AL	PMMA		L80 B20	MacAdam	




LED | K 3000 | CRI 90 | W Total 164 | Real Lm 12027

- 05 Negro Preto



	Structure	Difusor	Code
ON-OFF 100-240V	05 ●	M1 ○	<b>05-A024-05-M1</b>
DALI 100-240V	05 ●	M1 ○	<b>05-A025-05-M1</b>





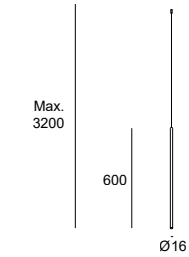
Florón superficie/empotrado  
Florão superfície/ encastrado



Instalación remota con florón mini empotrado  
Instalação remota com florão mini encastrada

### Tubs Modular Single 600mm

BODY MAT	DIF MAT		50000h	3	
AL	PMMA		L80 B20	MacAdam	



10-50 mm

87 × 244 mm (00-A088)  
84 × 314 mm (00-A089)

18 mm

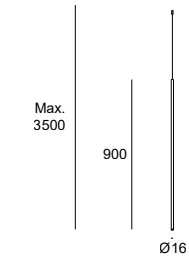
LED | K 3000 | CRI 90 | W Total 10 | Real Lm 752

- 05 Negro Preto
- M1 Blanco opal Branco opalino

	Structure	Difussor	Code
	<b>ON-OFF</b> 220-240V	05 ● M1 ○	<b>00-A088-05-M1</b>
	<b>DALI</b> 100-240V	05 ● M1 ○	<b>00-A089-05-M1</b>
	<b>ON-OFF</b> 100-240V	05 ● M1 ○	<b>00-A090-05-M1</b>
	<b>DALI</b> 100-240V	05 ● M1 ○	<b>00-A091-05-M1</b>

### Tubs Modular Single 900mm

BODY MAT	DIF MAT		50000h	3	
AL	PMMA		L80 B20	MacAdam	



10-50 mm

87 × 244 mm (00-A092)  
108 × 314 mm (00-A093)

18 mm

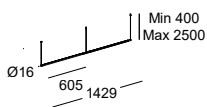
LED | K 3000 | CRI 90 | W Total 15 | Real Lm 1127

- 05 Negro Preto
- M1 Blanco opal Branco opalino

	Structure	Difussor	Code
	<b>ON-OFF</b> 220-240V	05 ● M1 ○	<b>00-A092-05-M1</b>
	<b>DALI</b> 100-240V	05 ● M1 ○	<b>00-A093-05-M1</b>
	<b>ON-OFF</b> 100-240V	05 ● M1 ○	<b>00-A094-05-M1</b>
	<b>DALI</b> 100-240V	05 ● M1 ○	<b>00-A095-05-M1</b>

### Tubs Modular Lineal Double

BODY MAT	DIF MAT		50000h	3	
AL	PMMA		L80 B20	MacAdam	



10-50 mm


84 × 314 mm (00-8248)  
87 × 244 mm (00-8292)

18 mm

LED | K 3000 | CRI 90 | W Total 20.5 | Real Lm 1504

- 05 Negro Preto
- M1 Blanco opal Branco opalino

	Structure	Difussor	Code
	<b>DALI</b> 100-240V	05 ● M1 ○	<b>00-8248-05-M1</b>
	<b>ON-OFF</b> 220-240V	05 ● M1 ○	<b>00-8292-05-M1</b>
	<b>DALI</b> 100-240V	05 ● M1 ○	<b>00-A058-05-M1</b>
	<b>ON-OFF</b> 100-240V	05 ● M1 ○	<b>00-A060-05-M1</b>



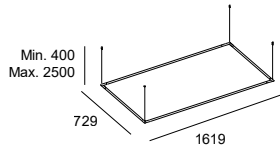
Florón superficie/empotrado  
Florão superfície/ encastrado



Instalación remota con florón mini empotrado  
Instalação remota com florão mini encastrada

**Tubs Modular Rectangular Horizontal**

BODY MAT	DIF MAT		50000h	3	
AL	PMMA		L80 B20	MacAdam	



LED | K 3000 | CRI 90 | W Total 74.5 | Real Lm 5260

- 05 Negro Preto
- M1 Blanco opal Branco opalino

10-50 mm

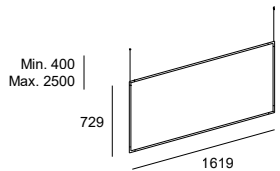
84 × 314 mm (00-8261)  
87 × 244 mm (00-8296)

18 mm

	Structure	Difussor	Code
	DALI 100-240V	05 ● M1 ○	00-8261-05-M1
	ON-OFF 220-240V	05 ● M1 ○	00-8296-05-M1
	DALI 100-240V	05 ● M1 ○	00-A055-05-M1
	ON-OFF 100-240V	05 ● M1 ○	00-A061-05-M1

**Tubs Modular Rectangular Vertical**

BODY MAT	DIF MAT		50000h	3	
AL	PMMA		L80 B20	MacAdam	



LED | K 3000 | CRI 90 | W Total 74.5 | Real Lm 5260

- 05 Negro Preto
- M1 Blanco opal Branco opalino

10-50 mm

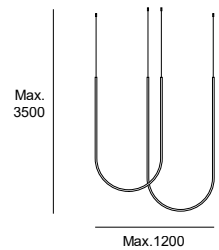
84 × 314 mm (00-8271)  
87 × 244 mm (00-8299)

18 mm

	Structure	Difussor	Code
	DALI 100-240V	05 ● M1 ○	00-8271-05-M1
	ON-OFF 220-240V	05 ● M1 ○	00-8299-05-M1
	DALI 100-240V	05 ● M1 ○	00-A054-05-M1
	ON-OFF 100-240V	05 ● M1 ○	00-A062-05-M1

**Tubs Modular Double Arch**

BODY MAT	DIF MAT		50000h	3	
AL	PMMA		L80 B20	MacAdam	



LED | K 3000 | CRI 90 | W Total 82 | Real Lm 6118


- 05 Negro Preto
- M1 Blanco opal Branco opalino

10-50 mm

87 × 244 mm (00-A072)  
108 × 314 mm (00-A073)

18 mm

	Structure	Difussor	Code
	ON-OFF 220-240V	05 ● M1 ○	00-A072-05-M1
	DALI 100-240V	05 ● M1 ○	00-A073-05-M1
	ON-OFF 100-240V	05 ● M1 ○	00-A074-05-M1
	DALI 100-240V	05 ● M1 ○	00-A075-05-M1



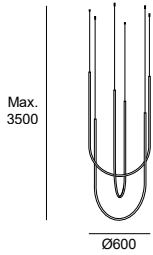
Florón superficie/empotrado  
Florão superfície/ encastrado



Instalación remota con florón mini empotrado  
Instalação remota com florão mini encastrada

**Tubs Modular Triplex Arch Cross**

BODY MAT	DIF MAT		50000h	3	
AL	PMMA		L80 B20	MacAdam	



10-50 mm

87 × 244 mm (00-A076)  
108 × 314 mm (00-A077)

18 mm

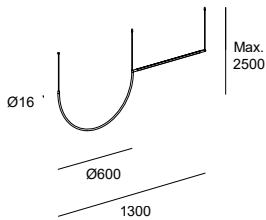
LED | K 3000 | CRI 90 | W Total 136 | Real Lm 10302

● 05 Negro Preto  
○ M1 Blanco opal Branco opalino

	Structure	Difussor	Code
	ON-OFF 220-240V	05 ● M1 ○	00-A076-05-M1
	DALI 100-240V	05 ● M1 ○	00-A077-05-M1
	ON-OFF 100-240V	05 ● M1 ○	00-A078-05-M1
	DALI 100-240V	05 ● M1 ○	00-A079-05-M1

**Tubs Modular Lineal Single With Arch**

BODY MAT	DIF MAT		50000h	3	
AL	PMMA		L80 B20	MacAdam	



10-50 mm

87 × 244 mm (00-A064)  
108 × 314 mm (00-A065)

18 mm

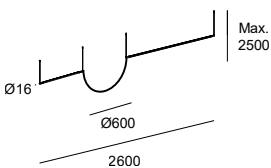
LED | K 3000 | CRI 90 | W Total 31 | Real Lm 2307

● 05 Negro Preto  
○ M1 Blanco opal Branco opalino

	Structure	Difussor	Code
	ON-OFF 220-240V	05 ● M1 ○	00-A064-05-M1
	DALI 100-240V	05 ● M1 ○	00-A065-05-M1
	ON-OFF 100-240V	05 ● M1 ○	00-A066-05-M1
	DALI 100-240V	05 ● M1 ○	00-A067-05-M1

**Tubs Modular Lineal Double With Arch**

BODY MAT	DIF MAT		50000h	3	
AL	PMMA		L80 B20	MacAdam	



10-50 mm

87 × 244 mm (00-A068)  
108 × 314 mm (00-A069)

18 mm

LED | K 3000 | CRI 90 | W Total 46 | Real Lm 3435

● 05 Negro Preto  
○ M1 Blanco opal Branco opalino

	Structure	Difussor	Code
	ON-OFF 220-240V	05 ● M1 ○	00-A068-05-M1
	DALI 100-240V	05 ● M1 ○	00-A069-05-M1
	ON-OFF 100-240V	05 ● M1 ○	00-A070-05-M1
	DALI 100-240V	05 ● M1 ○	00-A071-05-M1



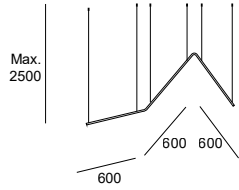
Florón superficie/empotrado  
Florão superfície/ encastrado



Instalación remota con florón mini empotrado  
Instalação remota com florão mini encastrada

### Tubs Modular Lineal Triangular

BODY MAT	DIF MAT		50000h	3	
AL	PMMA		L80 B20	MacAdam	



LED | K 3000 | CRI 90 | W Total 31 | Real Lm 2256

- 05 Negro Preto
- M1 Blanco opal Branco opalino

10-50 mm

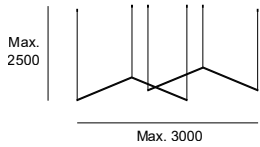
87 × 244 mm (00-A080)  
108 × 314 mm (00-A081)

18 mm

		Structure	Difusor	Code
	<b>ON-OFF</b> 220-240V	05 ●	M1 ○	<b>00-A080-05-M1</b>
	<b>DALI</b> 100-240V	05 ●	M1 ○	<b>00-A081-05-M1</b>
	<b>ON-OFF</b> 100-240V	05 ●	M1 ○	<b>00-A082-05-M1</b>
	<b>DALI</b> 100-240V	05 ●	M1 ○	<b>00-A083-05-M1</b>

### Tubs Modular Double Triangular

BODY MAT	DIF MAT		50000h	3	
AL	PMMA		L80 B20	MacAdam	



LED | K 3000 | CRI 90 | W Total 31 | Real Lm 2254

- 05 Negro Preto
- M1 Blanco opal Branco opalino

10-50 mm

87 × 244 mm (00-A084)  
108 × 314 mm (00-A085)

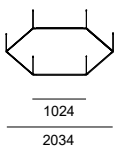
18 mm

		Structure	Difusor	Code
	<b>ON-OFF</b> 220-240V	05 ●	M1 ○	<b>00-A084-05-M1</b>
	<b>DALI</b> 100-240V	05 ●	M1 ○	<b>00-A085-05-M1</b>
	<b>ON-OFF</b> 100-240V	05 ●	M1 ○	<b>00-A086-05-M1</b>
	<b>DALI</b> 100-240V	05 ●	M1 ○	<b>00-A087-05-M1</b>

### Tubs Modular Hexagonal

BODY MAT	DIF MAT		50000h	3	
AL	PMMA		L80 B20	MacAdam	

Min. 400  
Max. 2500



LED | K 3000 | CRI 90 | W Total 92 | Real Lm 6762


- 05 Negro Preto
- M1 Blanco opal Branco opalino

10-50 mm

92 × 304 mm

18 mm

		Structure	Difusor	Code
	<b>DALI</b> 100-240V	05 ●	M1 ○	<b>00-8276-05-M1</b>
	<b>DALI</b> 100-240V	05 ●	M1 ○	<b>00-A056-05-M1</b>



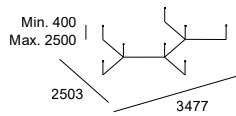
Florón superficie/empotrado  
Florão superfície/ encastrado



Instalación remota con florón mini empotrado  
Instalação remota com florão mini encastrada

**Tubs Modular Molecular**

BODY MAT	DIF MAT		50000h	3	
AL	PMMA		L80 B20	MacAdam	



LED | K 3000 | CRI 90

- 05 Negro Preto
- M1 Blanco opal Branco opalino

10-50 mm

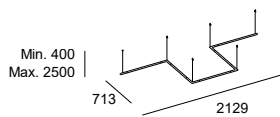
92 x 304 mm

18 mm

	W Total	Real Lm	Structure	Difussor	Code
	DALI 100-240V 109.3	7889	05 ●	M1 ○	00-8280-05-M1
	DALI 100-240V 192	6762	05 ●	M1 ○	00-A057-05-M1

**Tubs Modular Configuration Lineal x 5**

BODY MAT	DIF MAT		50000h	3	
AL	PMMA		L80 B20	MacAdam	



LED | K 3000 | CRI 90 | W Total 52 | Real Lm 3760

- 05 Negro Preto
- M1 Blanco opal Branco opalino

10-50 mm

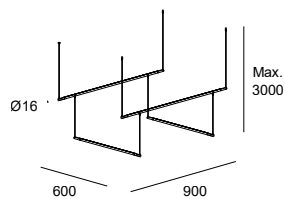
84 x 314 mm (00-8285)  
87 x 244 mm (00-8301)

18 mm

	Structure	Difussor	Code
	DALI 100-240V	05 ●	M1 ○ 00-8285-05-M1
	ON-OFF 220-240V	05 ●	M1 ○ 00-8301-05-M1
	DALI 100-240V	05 ●	M1 ○ 00-A059-05-M1
	ON-OFF 100-240V	05 ●	M1 ○ 00-A063-05-M1

**Tubs Modular Track With 2 Lineal 600mm**

BODY MAT	DIF MAT		50000h	3	
AL	PMMA		L80 B20	MacAdam	



LED | K 3000 | CRI 90 | W Total 20.5 | Real Lm 1504

- 05 Negro Preto
- M1 Blanco opal Branco opalino

10-50 mm

87 x 244 mm (00-A096)  
108 x 314 mm (00-A097)

18 mm

	Structure	Difussor	Code
	ON-OFF 220-240V	05 ●	M1 ○ 00-A096-05-M1
	DALI 100-240V	05 ●	M1 ○ 00-A097-05-M1
	ON-OFF 100-240V	05 ●	M1 ○ 00-A098-05-M1
	DALI 100-240V	05 ●	M1 ○ 00-A099-05-M1





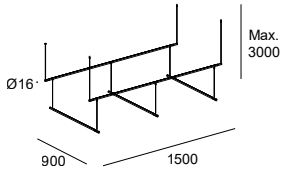
Florón superficie/empotrado  
Florão superfície/ encastrado



Instalación remota con florón mini empotrado  
Instalação remota com florão mini encastrada

**Tubs Modular Track With 3 Lineal 900mm**

BODY MAT	DIF MAT		50000h	3	
AL	PMMA		L80 B20	MacAdam	



LED | K 3000 | CRI 90 | W Total 46 | Real Lm 3381

- 05 Negro Preto
- M1 Blanco opal Branco opalino

10-50 mm

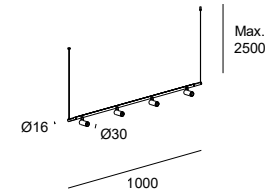
87 × 244 mm (00-A100)  
108 × 314 mm (00-A101)

18 mm

	Structure	Difussor	Code
	05 ●	M1 ○	00-A100-05-M1
	05 ●	M1 ○	00-A101-05-M1
	05 ●	M1 ○	00-A102-05-M1
	05 ●	M1 ○	00-A103-05-M1

**Tubs Modular Track With 4 Spotlights**

BODY MAT	DIF MAT		50000h	2;3	
AL	PMMA		L80 B20	MacAdam	



LED | K \N | CRI 90 | W Total 15 | Real Lm 1204

- 05 Negro Preto
- M1 Blanco opal Branco opalino

10-50 mm

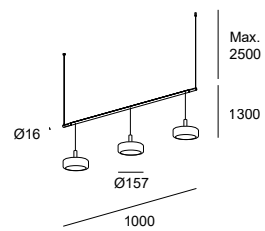
87 × 244 mm (00-A108)  
108 × 314 mm (00-A109)

18 mm

	Structure	Difussor	Code
	05 ●	M1 ○	00-A108-05-M1
	05 ●	M1 ○	00-A109-05-M1
	05 ●	M1 ○	00-A110-05-M1
	05 ●	M1 ○	00-A111-05-M1

**Tubs Modular Track with 3 Pendants with Disc**

BODY MAT	DIF MAT		50000h	3	
AL	PMMA		L80 B20	MacAdam	



LED | K 3000 | CRI 90 | W Total 16 | Real Lm 192


- 05 Negro Preto
- M1 Blanco opal Branco opalino

10-50 mm

87 × 244 mm (00-A112)  
108 × 314 mm (00-A113)

18 mm

	Structure	Difussor	Code
	05 ●	M1 ○	00-A112-05-M1
	05 ●	M1 ○	00-A113-05-M1
	05 ●	M1 ○	00-A114-05-M1
	05 ●	M1 ○	00-A115-05-M1

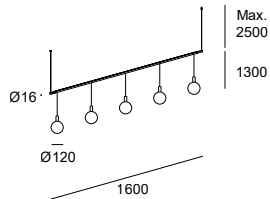


Florón superficie/empotrado  
Florão superfície/ encastrado



Instalación remota con florón mini empotrado  
Instalação remota com florão mini encastrada

### Tubs Modular Track With 5 Spheres



10-50 mm

87 × 244 mm (00-A116)  
108 × 314 mm (00-A117)

18 mm

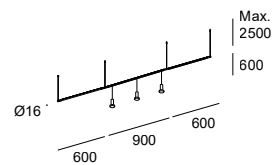
BODY MAT	DIF MAT		50000h	3	
AL	PMMA		L80 B20	MacAdam	

LED | K 3000 | CRI 90 | W Total 26.5 | Real Lm 320

● 05 Negro Preto  
○ M1 Blanco opal Branco opalino

	Structure	Difussor	Code
	ON-OFF 220-240V	05 ● M1 ○	00-A116-05-M1
	DALI 100-240V	05 ● M1 ○	00-A117-05-M1
	ON-OFF 100-240V	05 ● M1 ○	00-A118-05-M1
	DALI 100-240V	05 ● M1 ○	00-A119-05-M1

### Tubs Modular Lineal & track With 3 Pendants with Honeycomb



10-50 mm

87 × 244 mm (00-A104)  
108 × 314 mm (00-A105)

18 mm

BODY MAT	DIF MAT		50000h	3	
AL	PMMA		L80 B20	MacAdam	

LED | K 3000 | CRI 90 | W Total 37.5 | Real Lm 1696

● 05 Negro Preto  
○ M1 Blanco opal Branco opalino

	Structure	Difussor	Code
	ON-OFF 220-240V	05 ● M1 ○	00-A104-05-M1
	DALI 100-240V	05 ● M1 ○	00-A105-05-M1
	ON-OFF 100-240V	05 ● M1 ○	00-A106-05-M1
	DALI 100-240V	05 ● M1 ○	00-A107-05-M1

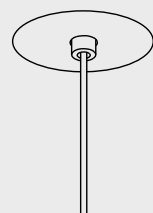
1.5 mm<sup>2</sup>

2.5 mm<sup>2</sup>

	1.5 mm <sup>2</sup>	2.5 mm <sup>2</sup>
105W	15 m	25 m
150W	10 m	18 m
180W	8 m	15 m
240W	5 m	13 m
270W	5 m	8 m

Distancia máxima entre el florón empotrado mini y el equipo según la sección del cable.

Distância máxima entre a mini capota de encastrar e o equipamento em função da secção do cabo.





# Deltatrack



## Carril decorativo modular

Deltatrack ofrece todas las ventajas del carril convencional pero con una clara visión decorativa. Esta opción se ha desarrollado para responder de forma ágil, gracias a su sistema de montaje simple, a proyectos modulares sin límites de composición.



## Calha decorativa modular


Deltatrack oferece todas as vantagens da calha convencional mas com uma clara visão decorativa. Esta opção foi desenvolvida para responder de forma ágil, graças ao seu sistema de montagem simples, a projetos modulares sem limites de composição.











Múltiples accesorios disponibles.  
Vários acessórios disponíveis.

Carril también disponible en blanco bajo petición.  
Calha também disponível em branco sob pedido.

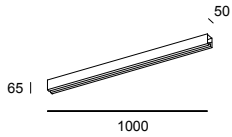


## Deltatrack



Configura tu luminaria  
Configure a sua luminária

## Deltatrack Track



BODY MAT
AL

## Track

● 05 Negro Preto

## Structure mm

05 ●	1000
05 ●	2000
05 ●	3000

## Code

71-8410-45-05

71-8411-45-05

71-8412-45-05

## No incluido / Não incluído

Conector en forma de "L" para Deltatrack  
Conector em forma de "L" para Deltatrack

71-8417-05-05

Tapa final x 2 para Deltatrack  
Tampa final x 2 para Deltatrack

71-8418-05-05

Florón entrada lateral  
Florão da entrada lateral

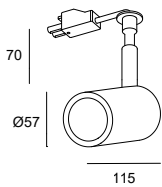
71-8419-05-05

Florón suspendido  
Florão suspenso

71-8420-05-05

Kit instalación suspendida  
Kit instalação suspensa

71-8421-05-05

Deltatrack Spotlight  
Ø57mm

BODY MAT				
AL		90°	355°	

GU10 | W Max. 8

● 05 Negro Preto

## Structure

05 ●

## Code

71-8422-05-05

## Incluido / Incluído

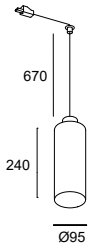
Panel de abeja  
Painel de abelha

## Acc. Smart Compatible / Ac. Smart Compatible

GU10 TW Wi-Fi light bulb Light For Life

71-8220-00-00

**Deltatrack Cylindrical  
ø95mm Short Cable**



BODY MAT	DIF MAT		(SC)
ST	PMMA		

**E27 | W Max. 15**

- 05 Negro Preto
- DN Oro mate Ouro mate

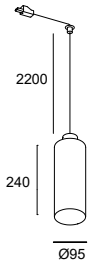
**Structure      Body**

- |      |      |
|------|------|
| 05 ● | 05 ● |
| 05 ● | DN ● |

**Code**

**00-8410-05-05**  
**00-8410-05-DN**

**Deltatrack Cylindrical  
ø95mm Large Cable**



BODY MAT	DIF MAT		(SC)
ST	PMMA		

**E27 | W Max. 15**

- 05 Negro Preto
- DN Oro mate Ouro mate

**Structure      Body**

- |      |      |
|------|------|
| 05 ● | 05 ● |
| 05 ● | DN ● |

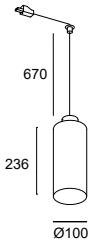
**Code**

**00-8411-05-05**  
**00-8411-05-DN**

**Incluido / Incluído**

- Gancho de techo para desplazar punto de luz
- Gancho de teto para deslocar ponto de luz
- Gancho acortador de cable
- Gancho de encurtamento de cabo

**Deltatrack Cylindrical  
ø100mm Short Cable**



BODY MAT	DIF MAT		(SC)
ST	GLA		

**E27 | W Max. 15**

- 05 Negro Preto
- 12 Fumé Fumado

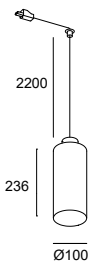
**Structure      Body**

- |      |      |
|------|------|
| 05 ● | 12 ● |
|------|------|

**Code**

**00-8414-05-12**

**Deltatrack Cylindrical  
ø100mm Large Cable**



BODY MAT	DIF MAT		(SC)
ST	GLA		

**E27 | W Max. 15**

- 05 Negro Preto
- 12 Fumé Fumado

**Structure      Body**

- |      |      |
|------|------|
| 05 ● | 12 ● |
|------|------|

**Code**

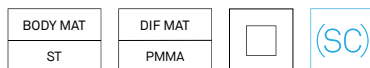
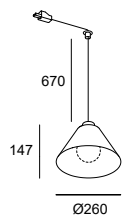
**00-8415-05-12**

**Incluido / Incluído**

- Gancho de techo para desplazar punto de luz
- Gancho de teto para deslocar ponto de luz
- Gancho acortador de cable
- Gancho de encurtamento de cabo



## Deltatrack Conic Short Cable



E27 | W Max. 15

● 05 Negro Preto  
● DN Oro mate Ouro mate

### Structure

### Body

### Code

05 ●      05 ●  
05 ●      DN ●

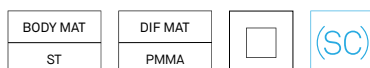
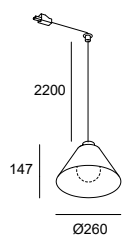
**00-8412-05-05**  
**00-8412-05-DN**

**Acc. Smart Compatible / Ac. Smart Compatible**

E27 RGBW Wi-Fi light bulb Light For Life

**71-8219-00-00**

## Deltatrack Conic Large Cable



E27 | W Max. 15

● 05 Negro Preto  
● DN Oro mate Ouro mate

### Structure

### Body

### Code

05 ●      05 ●  
05 ●      DN ●

**00-8413-05-05**  
**00-8413-05-DN**

**Incluido / Incluído**

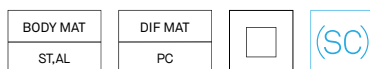
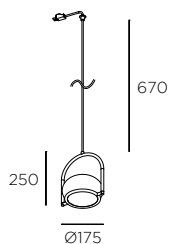
Gancho de techo para desplazar punto de luz  
Gancho de teto para deslocar ponto de luz  
Gancho acortador de cable  
Gancho de encurtamento de cabo

**Acc. Smart Compatible / Ac. Smart Compatible**

E27 RGBW Wi-Fi light bulb Light For Life

**71-8219-00-00**

## Deltatrack Coco Single Short Cable



E14 | W Max. 9

● 05 Negro Preto  
○ M1 Blanco opal Branco opalino

### Structure

### Difusor

### Code

05 ●      M1 ○

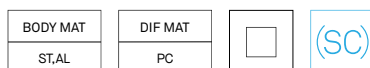
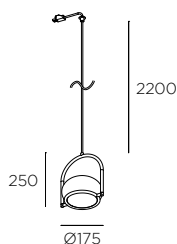
**71-8487-05-M1**

**Acc. Smart Compatible / Ac. Smart Compatible**

E14 TW Wi-Fi light bulb Light For Life

**71-8221-00-00**

## Deltatrack Coco Single Large Cable



E14 | W Max. 9

● 05 Negro Preto  
○ M1 Blanco opal Branco opalino

### Structure

### Difusor

### Code

05 ●      M1 ○

**71-8488-05-M1**

**Incluido / Incluído**

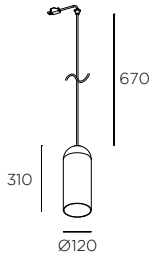
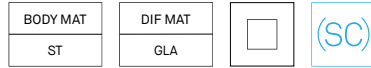
Gancho de techo para desplazar punto de luz  
Gancho de teto para deslocar ponto de luz  
Gancho acortador de cable  
Gancho de encurtamento de cabo

**Acc. Smart Compatible / Ac. Smart Compatible**

E14 TW Wi-Fi light bulb Light For Life

**71-8221-00-00**

**Deltatrack Glam 310mm Short Cable**



**E14 | W Max. 9**

- 14 Blanco Branco
- DN Oro mate Ouro mate
- 12 Fumé Fumado

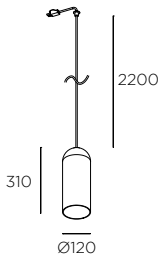

**Structure Body**

- |      |      |
|------|------|
| DN ● | 12 ● |
| DN ● | 14 ○ |

**Code**

- 71-8493-DN-12**
- 71-8493-DN-14**

**Deltatrack Glam 310mm Large Cable**



**E14 | W Max. 9**

- 14 Blanco Branco
- DN Oro mate Ouro mate
- 12 Fumé Fumado

**Structure Body**

- |      |      |
|------|------|
| DN ● | 12 ● |
| DN ● | 14 ○ |

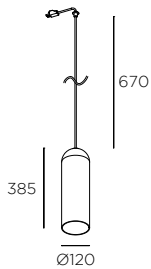
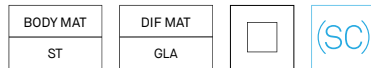
**Code**

- 71-8494-DN-12**
- 71-8494-DN-14**

**Incluido / Incluído**

- Gancho de techo para desplazar punto de luz
- Gancho de teto para deslocar ponto de luz
- Gancho acortador de cable
- Gancho de encurtamento de cabo

**Deltatrack Glam 385mm Short Cable**



**E14 | W Max. 9**

- 14 Blanco Branco
- DN Oro mate Ouro mate
- 12 Fumé Fumado

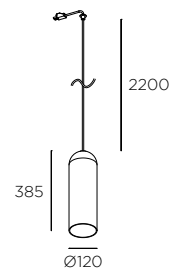

**Structure Body**

- |      |      |
|------|------|
| DN ● | 12 ● |
| DN ● | 14 ○ |

**Code**

- 71-8495-DN-12**
- 71-8495-DN-14**

**Deltatrack Glam 385mm Large Cable**



**E14 | W Max. 9**

- 14 Blanco Branco
- DN Oro mate Ouro mate
- 12 Fumé Fumado

**Structure Body**

- |      |      |
|------|------|
| DN ● | 12 ● |
| DN ● | 14 ○ |

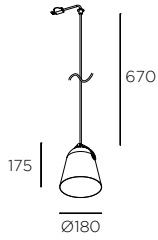
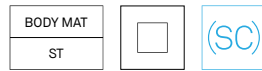
**Code**

- 71-8496-DN-12**
- 71-8496-DN-14**

**Incluido / Incluído**

- Gancho de techo para desplazar punto de luz
- Gancho de teto para deslocar ponto de luz
- Gancho acortador de cable
- Gancho de encurtamento de cabo

### Deltatrack Napa Small Short Cable



E27 | W Max. 15

- 05 Negro Preto
- DN Oro mate Ouro mate
- EM Gris piedra Cinzento pedra

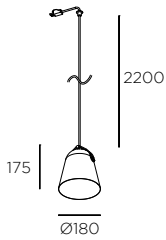
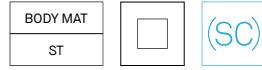
**Body**                      **Button**

- |      |      |
|------|------|
| 05 ● | 05 ● |
| 05 ● | DN ● |
| DN ● | DN ● |
| EM ● | EM ● |

**Code**

- 71-8489-05-05**  
**71-8489-05-DN**  
**71-8489-DN-DN**  
**71-8489-EM-EM**

### Deltatrack Napa Small Large Cable



E27 | W Max. 15

- 05 Negro Preto
- DN Oro mate Ouro mate
- EM Gris piedra Cinzento pedra

**Body**                      **Button**

- |      |      |
|------|------|
| 05 ● | 05 ● |
| 05 ● | DN ● |
| DN ● | DN ● |
| EM ● | EM ● |

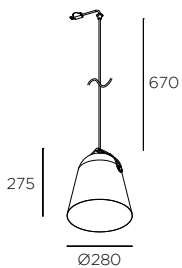
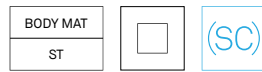
**Code**

- 71-8490-05-05**  
**71-8490-05-DN**  
**71-8490-DN-DN**  
**71-8490-EM-EM**

**Incluido / Incluído**

- Gancho de techo para desplazar punto de luz
- Gancho de teto para deslocar ponto de luz
- Gancho acortador de cable
- Gancho de encurtamento de cabo

### Deltatrack Napa Big Short Cable



E27 | W Max. 15

- 05 Negro Preto
- DN Oro mate Ouro mate
- EM Gris piedra Cinzento pedra

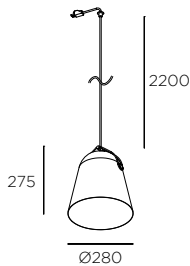
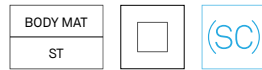
**Body**                      **Button**

- |      |      |
|------|------|
| 05 ● | 05 ● |
| 05 ● | DN ● |
| DN ● | DN ● |
| EM ● | EM ● |

**Code**

- 71-8491-05-05**  
**71-8491-05-DN**  
**71-8491-DN-DN**  
**71-8491-EM-EM**

### Deltatrack Napa Big Large Cable



E27 | W Max. 15

- 05 Negro Preto
- DN Oro mate Ouro mate
- EM Gris piedra Cinzento pedra

**Body**                      **Button**

- |      |      |
|------|------|
| 05 ● | 05 ● |
| 05 ● | DN ● |
| DN ● | DN ● |
| EM ● | EM ● |

**Code**

- 71-8492-05-05**  
**71-8492-05-DN**  
**71-8492-DN-DN**  
**71-8492-EM-EM**

**Incluido / Incluído**

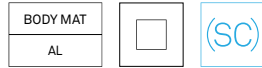
- Gancho de techo para desplazar punto de luz
- Gancho de teto para deslocar ponto de luz
- Gancho acortador de cable
- Gancho de encurtamento de cabo

Acc. Smart Compatible  
 Ac. Smart Compatible

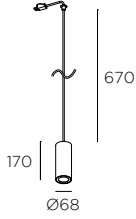
E27 RGBW Wi-Fi light bulb Light For Life

71-8219-00-00

### Deltatrack Pipe 170mm Short Cable



- 14 Blanco Branco
- 05 Negro Preto
- 23 Oro Ouro
- DL\* Oro Ouro



GU10 | W Max. 8

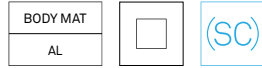
**Body**                      **Ring**

**Code**

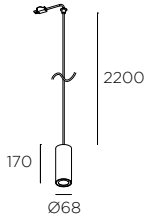
05 ●	23 ●
14 ○	05 ●
DL ●*	DL ●*

**71-8475-05-23**  
**71-8475-14-05**  
**71-8475-DL-DL**

### Deltatrack Pipe 170mm Large Cable



- 14 Blanco Branco
- 05 Negro Preto
- 23 Oro Ouro
- DL\* Oro Ouro



GU10 | W Max. 8

**Body**                      **Ring**

**Code**

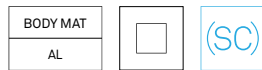
05 ●	23 ●
14 ○	05 ●
DL ●*	DL ●*

**71-8476-05-23**  
**71-8476-14-05**  
**71-8476-DL-DL**

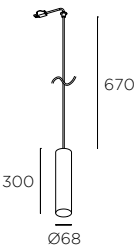
**Incluido / Incluído**

Gancho de techo para desplazar punto de luz  
 Gancho de teto para deslocar ponto de luz  
 Gancho acortador de cable  
 Gancho de encurtamento de cabo

### Deltatrack Pipe 300mm Short Cable



- 14 Blanco Branco
- 05 Negro Preto
- 23 Oro Ouro
- DL\* Oro Ouro



GU10 | W Max. 8

**Body**                      **Ring**

**Code**

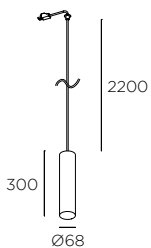
05 ●	23 ●
14 ○	05 ●
DL ●*	DL ●*

**71-8477-05-23**  
**71-8477-14-05**  
**71-8477-DL-DL**

### Deltatrack Pipe 300mm Large Cable



- 14 Blanco Branco
- 05 Negro Preto
- 23 Oro Ouro
- DL\* Oro Ouro



GU10 | W Max. 8

**Body**                      **Ring**

**Code**

05 ●	23 ●
14 ○	05 ●
DL ●*	DL ●*

**71-8478-05-23**  
**71-8478-14-05**  
**71-8478-DL-DL**

**Incluido / Incluído**

Gancho de techo para desplazar punto de luz  
 Gancho de teto para deslocar ponto de luz  
 Gancho acortador de cable  
 Gancho de encurtamento de cabo

Acc. Smart Compatible  
 Ac. Smart Compatible

GU10 TW Wi-Fi light bulb Light For Life

**71-8220-00-00**

<b>Alive</b>	P.136	<b>Attic</b>	P.176	<b>Bol</b>	P.218	<b>Bravo</b>	P.212
<b>Candle</b>	P.098	<b>Caprice</b>	P.206	<b>Caribe</b> (E)	P.234	<b>Catenaria</b>	P.126
<b>Cherry</b>	P.214	<b>Circ</b>	P.144	<b>Circular</b>	P.070	<b>Coco</b>	P. 202
<b>Dew</b>	P.130	<b>Eclipse</b> (E)	P.228	<b>Geometric</b> (N)	P.080	<b>Glam</b>	P.172
<b>Hello</b>	P.155	<b>Ilargi</b>	P.110	<b>Invisible</b>	P.140	<b>Khoi</b>	P.162
<b>Levels</b> (N)	P.088	<b>Mist</b> (E)	P.224	<b>Napa</b> (E)	P.230	<b>Net</b>	P.209
<b>Nimes</b>	P.208	<b>Noway</b>	P.164	<b>Pipe</b> (E)	P.226	<b>Plat</b>	P.168

# Colgantes

# Suspensões



<b>Prolix</b>	P.158	<b>Punto</b> ⓔ	P.220	<b>Saturn</b>	P.154	<b>Shoemaker</b>	P.148
<b>Stylus</b>	P.210	<b>Super Attic</b>	P.190	<b>Tubs</b>	P.116	<b>Umbrella</b>	P.156
<b>Veneto</b>	P.196	<b>Voiles</b>	P.120				



+ Circular

# Circular



## La expresión del diseño contemporáneo

Circular es el resultado de unir diseño y arquitectura en la creación de luminarias para grandes espacios. Una colección de aros circulares con un diseño contemporáneo de alta calidad que ofrece la máxima versatilidad, combinando sus diferentes formatos, acabados y direcciones de luz.

## A expressão do design contemporâneo

Circular é o resultado da união entre o design e a arquitetura na criação de luminárias para grandes espaços. Uma coleção de aros circulares com um design contemporâneo de elevada qualidade que oferece a máxima versatilidade, combinando os seus diferentes formatos, acabamentos e direções de luz.





Con posibilidad de tres direcciones de luz: interior, exterior e inferior.  
Com possibilidade de três direções de luz: interior, exterior e inferior.



Todos los modelos disponibles en tres acabados: blanco, negro y dorado.  
Todos os modelos disponíveis em três acabamentos: branco, preto e dourado.







Instalaciones personalizables a través de proyectos especiales.  
Instalações personalizáveis através de projetos especiais.



Las diferentes combinaciones en número de estructuras, medidas y posiciones de Circular permiten crear interesantes siluetas con un toque escultórico y sofisticado.

As diferentes combinações em número de estruturas, tamanhos e posições do Circular, permitem a criação de silhuetas interessantes com um toque escultural e sofisticado.



Instalación superficie  
Instalação na superfície.



Instalación empotrada.  
Instalação encastrada.





**Circular**

<b>C</b>	<b>F</b>	<b>4</b>	<b>G</b>	<b>-00</b>	<b>X9</b>	<b>AZ</b>	<b>DU</b>	<b>05</b>
<b>Dirección de la luz</b> Direção da luz	<b>Instalación</b> Instalação	<b>Combinaciones estandar</b> Combinações standard	<b>Temperatura de la luz</b> Temperatura da luz	<b>Fuente de alimentación</b> Fonte de alimentação	<b>Acabados</b> Acabamentos			
<b>D</b> Inward <b>F</b> Outward <b>S</b> Downward <b>V</b> Inward <b>P</b> Downward	<b>4</b> Surfaced <b>5</b> Recessed	<b>A E J</b> <b>K F L</b> <b>B G M</b> <b>C H N</b> <b>D I O</b> <b>P</b>	<b>A9</b> 2400K <b>V9</b> 2700K <b>W9</b> 3000K <b>X9</b> 4000K	<b>OU</b> ON/OFF <b>DU</b> DALI <b>RU</b> 1-10V	<b>05</b> Black <b>14</b> White <b>EF</b> Gold			

**Dirección de la luz**  
**Direção da luz**

<b>HORIZONTAL</b> HORIZONTAL	<b>VERTICAL</b> VERTICAL
Inferior (downward) <b>S*</b> Inferior (downward)	Exterior (outward) <b>P</b> Exterior (outward)
Interior (inward) <b>D</b> Interior (inward)	Interior (inward) <b>V</b> Interior (inward)
Exterior (outward) <b>F</b> Exterior (outward)	

**Instalación**  
**Instalação**

<b>SUPERFICIE</b> SUPERFICIE	<b>EMPOTRADO</b> ENCASTRADO
Individual, chandelier y múltiple Individual, chandelier e múltiplo	Individual y múltiple Individual e múltiplo

**Temperatura de la luz**  
**Temperatura da luz**

2400K <b>A9</b>	2700K <b>V9</b>	3000K <b>W9</b>	4000K <b>X9</b>

**Medida de aro**  
**Medida do aro**

<b>HORIZONTAL</b> HORIZONTAL	<b>VERTICAL</b> VERTICAL
Ø600	Ø600
Ø900	Ø900
Ø1200	Ø1200
Ø2000	
Ø3000	

**Fuente de alimentación**  
**Fonte de alimentação**

ON/OFF **OU**  
DALI **DU**  
1-10V **RU**

**Acabados**  
**Acabamentos**

<b>NEGRO</b> PRETO	<b>05</b>	<b>BLANCO</b> BRANCO	<b>14</b>	<b>ORO</b> OURO	<b>EF</b>




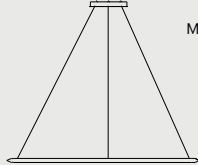
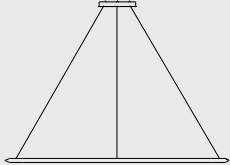
\*La dirección de luz inferior no es aplicable a chandeliers con diferentes medidas de aro intercaladas, como en las combinaciones estandar O, J, I, F y E. A direção da luz inferior não é aplicável a lustres com diferentes medidas de aro intercaladas, como nas combinações standard O, J, I, F e E.

**Combinaciones estandar**  
**Combinações standard**


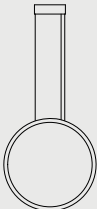

\*Los datos técnicos mostrados en los modelos estándar horizontales corresponden a la dirección de luz exterior (F). En los modelos estándar verticales corresponden a la dirección de luz inferior (P).

\*Os dados técnicos apresentados nos modelos standard horizontais correspondem à direção da luz exterior (F). Nos modelos standard verticais, correspondem à direção da luz inferior (P).

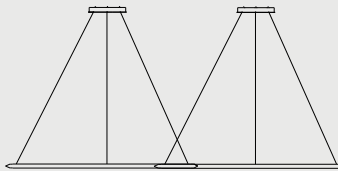
**INDIVIDUAL HORIZONTAL**  
**INDIVIDUAL HORIZONTAL**

<p><b>Ø600 mm A</b></p>  <p>Min. 500 Max. 3000</p>	<p><b>Ø900 mm K</b></p>  <p>Min. 700 Max. 3000</p>	<p><b>Ø1200 mm B</b></p>  <p>Min. 700 Max. 3000</p>	<p><b>Ø2000 mm C</b></p>  <p>Min. 800 Max. 5000</p>	<p><b>Ø3000 mm D</b></p>  <p>Min. 800 Max. 5000</p>
<p>36.4 W 2824 lm (2400K) 3130 lm (2700K) 3402 lm (3000K) 3674 lm (4000K)</p>	<p>49.6 W 2299 lm (2400K) 2548 lm (2700K) 2770 lm (3000K) 2992 lm (4000K)</p>	<p>67.4 W 4700 lm (2400K) 5210 lm (2700K) 5663 lm (3000K) 6116 lm (4000K)</p>	<p>123.2 W 8087 lm (2400K) 8964 lm (2700K) 9743 lm (3000K) 10522 lm (4000K)</p>	<p>180.8 W 12111 lm (2400K) 13424 lm (2700K) 14591 lm (3000K) 15758 lm (4000K)</p>

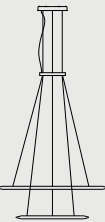
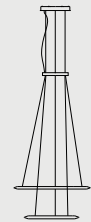
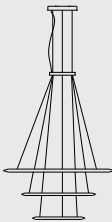
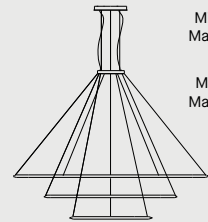
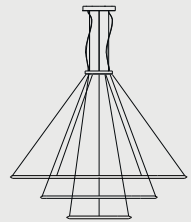
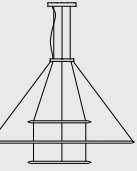
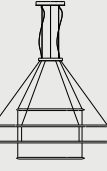
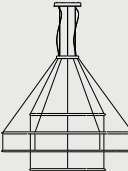
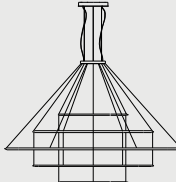
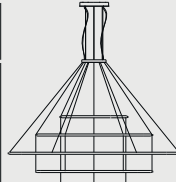
**INDIVIDUAL VERTICAL**  
**INDIVIDUAL VERTICAL**

<p><b>Ø600 mm A</b></p>  <p>Min. 800 Max. 3400</p>	<p><b>Ø900 mm K</b></p>  <p>Min. 1100 Max. 3700</p>	<p><b>Ø1200 mm B</b></p>  <p>Min. 1400 Max. 4000</p>
<p>36.4 W 2007 lm (2400K) 2225 lm (2700K) 2418 lm (3000K) 2611 lm (4000K)</p>	<p>49.6 W 2283 lm (2400K) 2531 lm (2700K) 2751 lm (3000K) 2971 lm (4000K)</p>	<p>67.4 W 3345 lm (2400K) 3708 lm (2700K) 4030 lm (3000K) 4352 lm (4000K)</p>

**MÚLTIPLE HORIZONTAL**  
**MÚLTIPLO HORIZONTAL**

<p><b>Ø2000+2000 mm P</b></p>  <p>Min. 800 Max. 5000</p>
<p>516 W 11654 lm (2400K) 12918 lm (2700K) 14042 lm (3000K) 15166 lm (4000K)</p>

**CHANDELIER HORIZONTAL**  
**CHANDELIER HORIZONTAL**

<p><b>Ø1200+900 mm M</b></p>  <p>Min. 1000 Max. 3000 Min. 1500 Max. 3000</p>	<p><b>Ø900+600 mm N</b></p>  <p>Min. 1000 Max. 3000 Min. 1500 Max. 3000</p>	<p><b>Ø1200+900+600 mm L</b></p>  <p>Min. 1000 Max. 3000 Min. 1500 Max. 3000</p>	<p><b>Ø3000+2000+1200 mm G</b></p>  <p>Min. 1000 Max. 4000 Min. 1500 Max. 3000</p>	<p><b>Ø2000+1200+600 mm H</b></p>  <p>Min. 1000 Max. 3000 Min. 1500 Max. 3000</p>
<p>117 W 6999 lm (2400K) 7758 lm (2700K) 8433 lm (3000K) 9108 lm (4000K)</p>	<p>86 W 5123 lm (2400K) 5678 lm (2700K) 6172 lm (3000K) 6666 lm (4000K)</p>	<p>153.4 W 9823 lm (2400K) 10888 lm (2700K) 11835 lm (3000K) 12782 lm (4000K)</p>	<p>371.4 W 24898 lm (2400K) 27598 lm (2700K) 29997 lm (3000K) 32396 lm (4000K)</p>	<p>227 W 15611 lm (2400K) 17304 lm (2700K) 18808 lm (3000K) 20312 lm (4000K)</p>
<p><b>Ø900+2000+900 mm O</b></p>  <p>Min. 1000 Max. 3000 Min. 1500 Max. 2500</p>	<p><b>Ø600+1200+1200+600 mm J</b></p>  <p>Min. 1000 Max. 3000 Min. 1500 Max. 2500</p>	<p><b>Ø1200+2000+2000+1200 mm I</b></p>  <p>Min. 1000 Max. 4000 Min. 1500 Max. 2500</p>	<p><b>Ø600+1200+2000+1200+600 mm F</b></p>  <p>Min. 1000 Max. 3000 Min. 1500 Max. 2500</p>	<p><b>Ø1200+2000+3000+2000+1200 mm E</b></p>  <p>Min. 1000 Max. 4000 Min. 2000 Max. 2500</p>
<p>209.2 W 12685 lm (2400K) 14060 lm (2700K) 15283 lm (3000K) 16506 lm (4000K)</p>	<p>207.6 W 15048 lm (2400K) 16680 lm (2700K) 18130 lm (3000K) 19580 lm (4000K)</p>	<p>381.2 W 25594 lm (2400K) 28348 lm (2700K) 30812 lm (3000K) 33276 lm (4000K)</p>	<p>330.8 W 23135 lm (2400K) 25644 lm (2700K) 27873 lm (3000K) 30102 lm (4000K)</p>	<p>562 W 37685 lm (2400K) 41772 lm (2700K) 45403 lm (3000K) 49034 lm (4000K)</p>





# Geometric



## Quando la arquitectura y la iluminación conviven en el espacio

Sin geometría no entendemos la arquitectura y viceversa. Geometric potencia el equilibrio visual del entorno con su propia presencia. Partiendo de un lineal en tres medidas, y gracias a dos ángulos distintos, podemos crear elegantes perfiles triangulares, cuadrados y rectangulares, con composiciones tan versátiles como el propio espacio lo requiera. Trabajada con dedicación y al detalle por el equipo técnico de LedsC4, Geometric ofrece una alta eficiencia lumínica y un gran confort visual, lo que se traduce en una luz de calidad para espacios con elevada exigencia técnica.

## Quando a arquitetura e a iluminação convivem no espaço

Sem geometria não entendemos a arquitetura e vice-versa. Geometric potencia o equilíbrio visual do ambiente com a sua própria presença. Partindo de um linear em três tamanhos, e graças a dois ângulos diferentes, podemos criar elegantes perfis triangulares, quadrados e retangulares, com composições tão versáteis como o próprio espaço o exija. Trabalhada com dedicação e ao detalhe pela equipa técnica da LedsC4, Geometric oferece uma alta eficiência lumínica e um grande conforto visual, o que se traduz numa luz de qualidade para espaços com elevada exigência técnica.



**Geometric**

<b>T</b>	<b>S</b>	<b>4</b>	<b>Z</b>	<b>-00</b>	<b>X9</b>	<b>AZ</b>	<b>DU</b>	<b>05</b>
<b>Estructura</b> Estrutura	<b>Dirección de la luz</b> Direção da luz	<b>Instalación</b> Instalação	<b>Modelo</b> Modelo		<b>Temperatura de la luz</b> Temperatura da luz		<b>Fuente de alimentación</b> Fonte de alimentação	<b>Acabados</b> Acabamentos
<b>T</b> Triangle <b>Q</b> Square <b>R</b> Rectangle	<b>S</b> Downward	<b>4</b> Surface <b>5</b> Recessed <b>6</b> Mini	<b>T S</b> <b>U X</b> <b>V Y</b> <b>W Z</b>		<b>A9</b> 2400K <b>V9</b> 2700K <b>W9</b> 3000K <b>X9</b> 4000K		<b>OU</b> ON/OFF <b>DU</b> DALI <b>RU</b> 1-10V	<b>05</b> Black <b>14</b> White <b>EF</b> Gold

**Estructura**

**Estrutura**

TRIÁNGULO  
TRIÂNGULO

**T** CUADRADO  
QUADRADO

**Q** RECTÁNGULO  
RETÂNGULO


**R** INFERIOR (DOWNWARD)  
INFERIOR (DOWNWARD)



**Dirección de la luz**

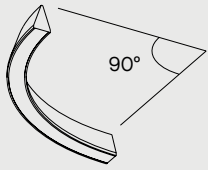
**Direção da luz**

**S** INFERIOR (DOWNWARD)  
INFERIOR (DOWNWARD)

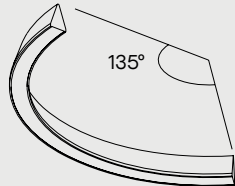


**Componentes**

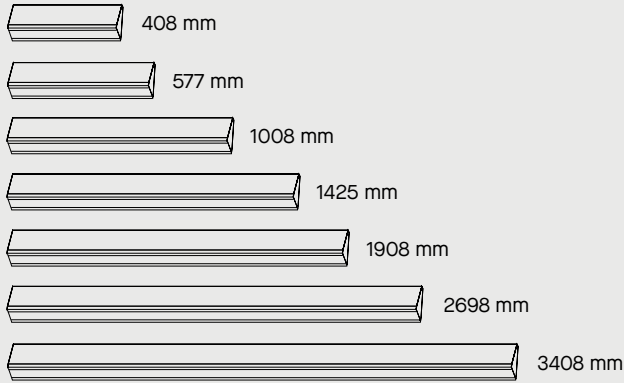
**Componentes**



Ø600mm



Ø600mm



**Instalación**

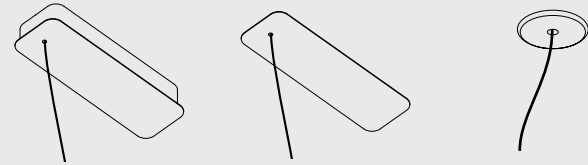
**Instalação**

**SUPERFICIE**  
SUPERFICIE

**4** EMPOTRADO  
ENCASTRADO


**5** MINI\*  
MINI\*

**6**



**Temperatura de la luz**

**Temperatura da luz**



2400K **A9** 2700K **V9** 3000K **W9** 4000K **X9**

**Acabados**

**Acabamentos**

NEGRO **05** BLANCO **14** ORO **EF**  
PRETO PRETO BRANCO BRANCO OURO OURO



**Fuente de alimentación**

**Fonte de alimentação**

ON/OFF **OU**  
DALI **DU**  
1-10V **RU**

\*Para esta instalación es necesario el acceso posterior.

\*O acesso traseiro é necessário para esta instalação.

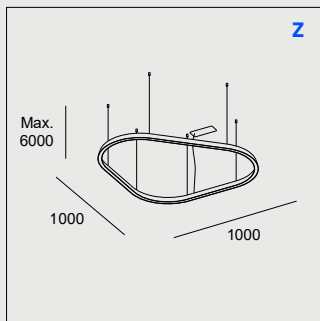
**2.5 mm²**  
**64-315W** 20 cm

Distancia máxima entre el florón empotrado mini y el equipo según la sección del cable.

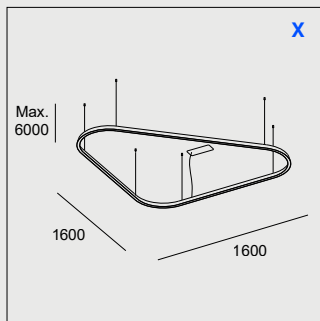
Distância máxima entre a mini capota de encastrar e o equipamento em função da secção do cabo.

**Combinaciones estandar**  
**Combinações standard**

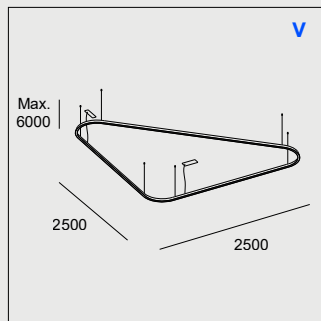
**TRIÁNGULOS**  
**TRIÂNGULOS**



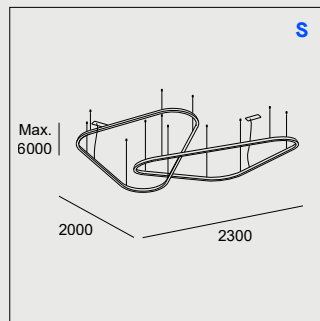
**64 W**  
 3394 lm (2400K)  
 3762 lm (2700K)  
 4089 lm (3000K)  
 4416 lm (4000K)



**106 W**  
 5638 lm (2400K)  
 6250 lm (2700K)  
 6793 lm (3000K)  
 7336 lm (4000K)

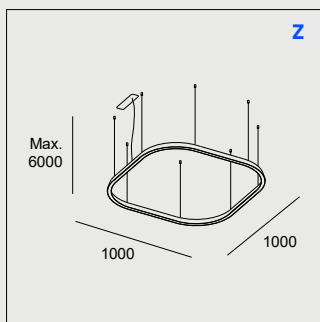


**168 W**  
 9005 lm (2400K)  
 9981 lm (2700K)  
 10849 lm (3000K)  
 11717 lm (4000K)

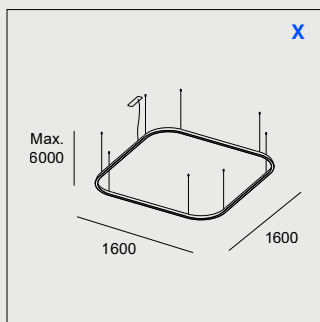


**212 W**  
 11276 lm (2400K)  
 12500 lm (2700K)  
 13586 lm (3000K)  
 14672 lm (4000K)

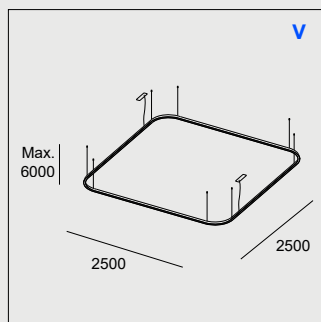
**CUADRADOS**  
**QUADRADOS**



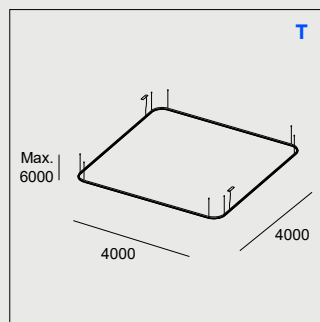
**72 W**  
 3825 lm (2400K)  
 4240 lm (2700K)  
 4609 lm (3000K)  
 4978 lm (4000K)



**121 W**  
 6455 lm (2400K)  
 7155 lm (2700K)  
 7777 lm (3000K)  
 8399 lm (4000K)

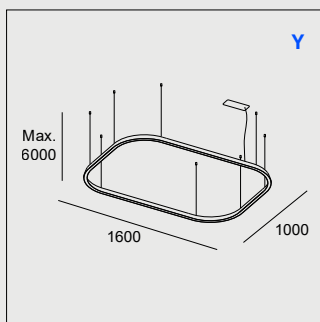


**195W**  
 10399 lm (2400K)  
 11527 lm (2700K)  
 12529 lm (3000K)  
 13531 lm (4000K)

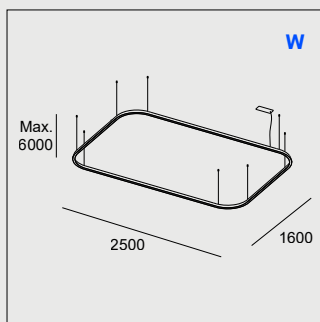


**315 W**  
 16973 lm (2400K)  
 18813 lm (2700K)  
 20449 lm (3000K)  
 22085 lm (4000K)

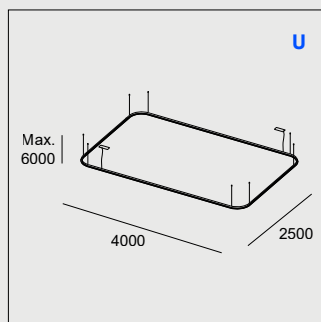
**RECTÁNGULOS**  
**RETÂNGULOS**



**96 W**  
 5140 lm (2400K)  
 5698 lm (2700K)  
 6193 lm (3000K)  
 6688 lm (4000K)



**157 W**  
 8427 lm (2400K)  
 9341 lm (2700K)  
 10153 lm (3000K)  
 10965 lm (4000K)



**255 W**  
 13686 lm (2400K)  
 15170 lm (2700K)  
 16489 lm (3000K)  
 17808 lm (4000K)



Cada estructura está disponible en diferentes tamaños para adaptarse cómodamente al espacio.  
Cada estrutura está disponível em tamanhos diferentes para se adaptar comodamente ao espaço.









QS6Z-00W9AZDU05  
(Square Mini, 1000×1000mm, 3000K, Dali and Black)



RS4W-00W9AZDU05  
(Rectangle Surface, 1600×2500mm, 3000K, Dali and Black)



TS5W-00W9AZDU05  
(Triangle Recessed, 1600×1600mm, 3000K, Dali and Black)



QS6T-00W9AZDU05  
(Square Mini, 4000×4000mm, 3000K, Dali and Black)

Nahtrang Studio, 2023

# Levels

Plafones p. 238,  
Sobremesa p. 378,  
Pie de salón p. 434  
Plafons p. 238,  
Candeeiros de mesa p. 378,  
Candeeiros de pé p. 434



+ Levels



## El carisma de una luminaria equilibrada

Levels hace gala de un carisma innato, en cualquiera de sus composiciones, no sólo por la finura de sus formas, sino también por la calidez de su luz y el equilibrio que transmite, sereno e inalterable. Con una amplia familia formada por versiones de colgante, plafón, sobremesa y pie de salón, presenta tres niveles de composición posibles con tres densidades, que pueden utilizarse individualmente, de forma doble o triple jugando con la opacidad y las transparencias.

## O carisma de uma luminária equilibrada

Levels faz gala de um carisma inato, em qualquer uma das suas composições, não só pela delicadeza das suas formas, mas também pela calidez da sua luz e pelo equilíbrio que transmite, sereno e inalterável. Com uma ampla família formada por versões de suspensão, plafon, de mesa e candeeiro de pé, apresenta três níveis possíveis de composição com três densidades, que podem ser utilizados individualmente, de forma dupla ou tripla, jogando com a opacidade e as transparências.













Vidrios con opacidades del 30% en el difusor pequeño, del 50% en el mediano y del 70% en el grande.  
 Vidros com opacidades de 30% no difusor pequeno, 50% no médio e 70% no grande.

Los distintos niveles de opacidad del vidrio, soplado con esmero de forma artesanal, proporcionan un juego de transparencias.  
 Os diferentes níveis de opacidade do vidro, cuidadosamente soprado de forma artesanal, proporcionam um jogo de transparências.



Posibilidad de modificar la temperatura de color. (2700K, 3000K o 4000K)  
 A temperatura da cor pode ser alterada. (2700K, 3000K o 4000K)



Todos los modelos disponibles en acabado verde, fumé o ámbar.

Todos os modelos disponíveis em acabamento verde, fumado ou âmbar.





## Levels 1 Body Ø220mm



BODY MAT
ST

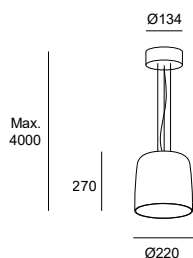
DIF MAT
GLA



50000h
L80 B20

3
MacAdam

SWITCH CCT
SW 2700-3000-4000



- 05 Negro Preto
- 08 Verde Verde
- 12 Fumé Fumado
- 15 Âmbar Âmbar

LED | K SW 2700-3000-4000 | CRI 90 | W Total 19 | Real Lm 1255

	Structure	Difussor	Code
<b>PHASE CUT</b> 220-240V	05 ●	08 ●	<b>00-A024-05-08</b>
	05 ●	12 ●	<b>00-A024-05-12</b>
	05 ●	15 ●	<b>00-A024-05-15</b>
<b>DALI-2</b> 110-277V	05 ●	08 ●	<b>00-A042-05-08</b>
	05 ●	12 ●	<b>00-A042-05-12</b>
	05 ●	15 ●	<b>00-A042-05-15</b>
<b>CASAMBI</b> 110-277V	05 ●	08 ●	<b>00-A048-05-08</b>
	05 ●	12 ●	<b>00-A048-05-12</b>
	05 ●	15 ●	<b>00-A048-05-15</b>

El flujo indicado corresponde a la temperatura central (3000K).

O fluxo indicado corresponde à temperatura intermédia (3000 K).

## Levels 1 Body Ø320mm



BODY MAT
ST

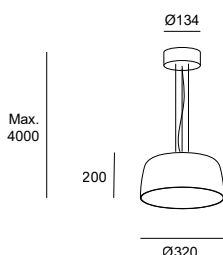
DIF MAT
GLA



50000h
L80 B20

3
MacAdam

SWITCH CCT
SW 2700-3000-4000



- 05 Negro Preto
- 08 Verde Verde
- 12 Fumé Fumado
- 15 Âmbar Âmbar

LED | K SW 2700-3000-4000 | CRI 90 | W Total 19 | Real Lm 1255

	Structure	Difussor	Code
<b>PHASE CUT</b> 220-240V	05 ●	08 ●	<b>00-A025-05-08</b>
	05 ●	12 ●	<b>00-A025-05-12</b>
	05 ●	15 ●	<b>00-A025-05-15</b>
<b>DALI-2</b> 110-277V	05 ●	08 ●	<b>00-A043-05-08</b>
	05 ●	12 ●	<b>00-A043-05-12</b>
	05 ●	15 ●	<b>00-A043-05-15</b>
<b>CASAMBI</b> 110-277V	05 ●	08 ●	<b>00-A049-05-08</b>
	05 ●	12 ●	<b>00-A049-05-12</b>
	05 ●	15 ●	<b>00-A049-05-15</b>

El flujo indicado corresponde a la temperatura central (3000K).

O fluxo indicado corresponde à temperatura intermédia (3000 K).

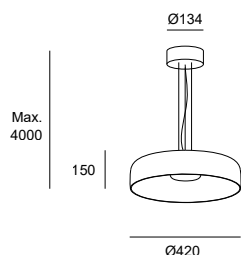
Los colores que se muestran son aproximados, pueden no reflejar las tonalidades con precisión debido a posibles cambios relacionados con distintos tipos de materiales y acabados, además de factores de iluminación e impresión.

Cores apresentadas são aproximadas, podem não refletir as tonalidades com precisão devido a possíveis alterações relacionadas com diferentes tipos de materiais e acabamentos, assim como fatores de iluminação e impressão.

### Levels 1 Body Ø420mm

NEW	BODY MAT	DIF MAT	50000h L80 B20	3 MacAdam	SWITCH CCT SW 2700-3000-4000
	ST	GLA			

- 05 Negro Preto
- 08 Verde Verde
- 12 Fumé Fumado
- 15 Âmbar Âmbar



LED | K SW 2700-3000-4000 | CRI 90 | W Total 19 | Real Lm 1255

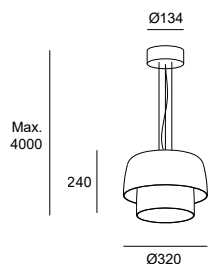
	Structure	Difussor	Code
<b>PHASE CUT</b> 220-240V	05 ●	08 ●	<b>00-A026-05-08</b>
	05 ●	12 ●	<b>00-A026-05-12</b>
	05 ●	15 ●	<b>00-A026-05-15</b>
<b>DALI-2</b> 110-277V	05 ●	08 ●	<b>00-A044-05-08</b>
	05 ●	12 ●	<b>00-A044-05-12</b>
	05 ●	15 ●	<b>00-A044-05-15</b>
<b>CASAMBI</b> 110-277V	05 ●	08 ●	<b>00-A050-05-08</b>
	05 ●	12 ●	<b>00-A050-05-12</b>
	05 ●	15 ●	<b>00-A050-05-15</b>

El flujo indicado corresponde a la temperatura central (3000K).  
O fluxo indicado corresponde à temperatura intermédia (3000 K).

### Levels 2 Bodies Ø320mm + Ø220mm

NEW	BODY MAT	DIF MAT	50000h L80 B20	3 MacAdam	SWITCH CCT SW 2700-3000-4000
	ST	GLA			

- 05 Negro Preto
- 08 Verde Verde
- 12 Fumé Fumado
- 15 Âmbar Âmbar



LED | K SW 2700-3000-4000 | CRI 90 | W Total 19 | Real Lm 1255

	Structure	Difussor	Code
<b>PHASE CUT</b> 220-240V	05 ●	08 ●	<b>00-A027-05-08</b>
	05 ●	12 ●	<b>00-A027-05-12</b>
	05 ●	15 ●	<b>00-A027-05-15</b>
<b>DALI-2</b> 110-277V	05 ●	08 ●	<b>00-A045-05-08</b>
	05 ●	12 ●	<b>00-A045-05-12</b>
	05 ●	15 ●	<b>00-A045-05-15</b>
<b>CASAMBI</b> 110-277V	05 ●	08 ●	<b>00-A051-05-08</b>
	05 ●	12 ●	<b>00-A051-05-12</b>
	05 ●	15 ●	<b>00-A051-05-15</b>

El flujo indicado corresponde a la temperatura central (3000K).  
O fluxo indicado corresponde à temperatura intermédia (3000 K).

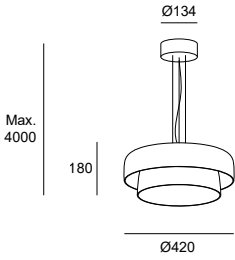
Los colores que se muestran son aproximados, pueden no reflejar las tonalidades con precisión debido a posibles cambios relacionados con distintos tipos de materiales y acabados, además de factores de iluminación e impresión.

Cores apresentadas são aproximadas, podem não refletir as tonalidades com precisão devido a possíveis alterações relacionadas com diferentes tipos de materiais e acabamentos, assim como fatores de iluminação e impressão.

**Levels 2 Bodies Ø420mm + Ø320mm**

NEW	BODY MAT	DIF MAT	50000h L80 B20	3 MacAdam	SWITCH CCT SW 2700-3000-4000
	ST	GLA			

- 05 Negro Preto
- 08 Verde Verde
- 12 Fumé Fumado
- 15 Âmbar Âmbar



LED | K SW 2700-3000-4000 | CRI 90 | W Total 19 | Real Lm 1255

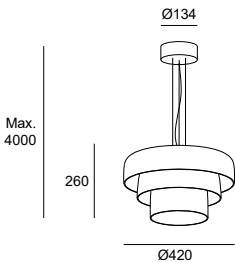
	Structure	Difussor	Code
<b>PHASE CUT</b> 220-240V	05 ●	08 ●	<b>00-A028-05-08</b>
	05 ●	12 ●	<b>00-A028-05-12</b>
	05 ●	15 ●	<b>00-A028-05-15</b>
<b>DALI-2</b> 110-277V	05 ●	08 ●	<b>00-A046-05-08</b>
	05 ●	12 ●	<b>00-A046-05-12</b>
	05 ●	15 ●	<b>00-A046-05-15</b>
<b>CASAMBI</b> 110-277V	05 ●	08 ●	<b>00-A052-05-08</b>
	05 ●	12 ●	<b>00-A052-05-12</b>
	05 ●	15 ●	<b>00-A052-05-15</b>

El flujo indicado corresponde a la temperatura central (3000K).  
O fluxo indicado corresponde à temperatura intermédia (3000 K).

**Levels 3 Bodies Ø420mm + Ø320mm + Ø220mm**

NEW	BODY MAT	DIF MAT	50000h L80 B20	3 MacAdam	SWITCH CCT SW 2700-3000-4000
	ST	GLA			

- 05 Negro Preto
- 08 Verde Verde
- 12 Fumé Fumado
- 15 Âmbar Âmbar



LED | K SW 2700-3000-4000 | CRI 90 | W Total 19 | Real Lm 1255

	Structure	Difussor	Code
<b>PHASE CUT</b> 220-240V	05 ●	08 ●	<b>00-A041-05-08</b>
	05 ●	12 ●	<b>00-A041-05-12</b>
	05 ●	15 ●	<b>00-A041-05-15</b>
<b>DALI-2</b> 110-277V	05 ●	08 ●	<b>00-A047-05-08</b>
	05 ●	12 ●	<b>00-A047-05-12</b>
	05 ●	15 ●	<b>00-A047-05-15</b>
<b>CASAMBI</b> 110-277V	05 ●	08 ●	<b>00-A053-05-08</b>
	05 ●	12 ●	<b>00-A053-05-12</b>
	05 ●	15 ●	<b>00-A053-05-15</b>

El flujo indicado corresponde a la temperatura central (3000K).  
O fluxo indicado corresponde à temperatura intermédia (3000 K).

Los colores que se muestran son aproximados, pueden no reflejar las tonalidades con precisión debido a posibles cambios relacionados con distintos tipos de materiales y acabados, además de factores de iluminación e impresión.

Cores apresentadas são aproximadas, podem não refletir as tonalidades com precisão devido a possíveis alterações relacionadas com diferentes tipos de materiais e acabamentos, assim como fatores de iluminação e impressão.





# Candle



## Reinterpretación de un clásico

Esta delicada luminaria es la reinterpretación de un candelabro clásico, a la que se le ha añadido un toque contemporáneo con accesorios decorativos que aportan un plus de distinción. Con distintos tamaños, acabados y composiciones, Candle es una solución ideal, tanto para grandes espacios que necesitan una opción chandelier, como para aquellos más minimalistas que buscan una aportación de elegancia y buen gusto, conseguida tanto con el perfil de la luminaria como por el efecto de calidez y confort de la iluminación, que se adapta a las necesidades del ambiente.

## Reinterpretação de um clássico

Esta delicada luminária é a reinterpretação de um candelabro clássico, ao qual foi dado um toque contemporâneo com acessórios decorativos que dão um plus de distinção. Com diferentes tamanhos, acabamentos e composições, Candle é a solução ideal, tanto para espaços grandes que necessitam de uma opção chandelier, como para espaços mais minimalistas que procuram um toque de elegância e bom gosto, conseguido tanto com o perfil da luminária como com o efeito de calidez e conforto da iluminação, que se adapta às necessidades do ambiente.





Posibilidad de elegir entre estructuras simples o chandelier de grandes dimensiones.

Possibilidade de escolha entre estruturas simples ou chandelier de grandes dimensões.



Opción tamaño XXS.  
Opção de tamanho XXS.







---

Color personalizable bajo petición.  
Cores personalizáveis sob pedido.

---





Difusor opal.  
Difusor opal.

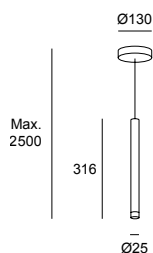


Disco en acabado negro o dorado.  
Disco com acabamento preto ou dourado.



### Candle 1 Body Surface

BODY MAT	DIF MAT		50000h	2
ST.AL	PMMA		L80 B20	MacAdam



LED | K 2700 | CRI 90 | W Total 4.1 | Real Lm 154

- 60 Negro Preto
- 27 Latonado Latão



**Body**

**Code**

ON-OFF 100-240V

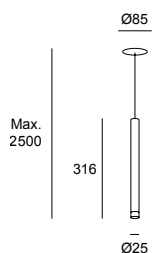
- 27 ●
- 60 ●

00-6017-27-27  
00-6017-60-60

Florón negro / Florão preta

### Candle 1 Body Recessed

BODY MAT	DIF MAT		50000h	2
ST.AL	PMMA		L80 B20	MacAdam



LED | K 2700 | CRI 90 | W Total 4.1 | Real Lm 154

- 60 Negro Preto
- 27 Latonado Latão



**Body**

**Code**

ON-OFF 100-240V

- 27 ●
- 60 ●

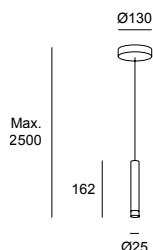
00-6018-27-27  
00-6018-60-60

Florón blanco / Florão branco

3-30 mm

### Candle XXS 1 Body Surface

BODY MAT	DIF MAT		50000h	2
ST.AL	PMMA		L80 B20	MacAdam



LED | K 2700 | CRI 90 | W Total 4.1 | Real Lm 154

- 60 Negro Preto
- 27 Latonado Latão



**Body**

**Code**

ON-OFF 100-240V

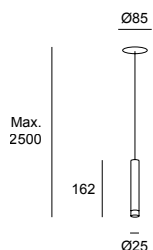
- 27 ●
- 60 ●

00-8527-27-27  
00-8527-60-60

Florón negro / Florão preta

### Candle XXS 1 Body Recessed

BODY MAT	DIF MAT		50000h	2
ST.AL	PMMA		L80 B20	MacAdam



LED | K 2700 | CRI 90 | W Total 4.1 | Real Lm 154

- 60 Negro Preto
- 27 Latonado Latão



**Body**

**Code**

ON-OFF 100-277V

- 27 ●

00-8528-27-27

ON-OFF 100-240V

- 60 ●

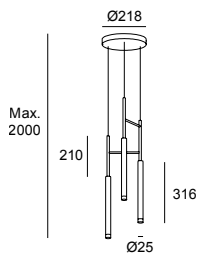
00-8528-60-60

Florón blanco / Florão branco

3-30 mm

#### Acc. comunes no incluídos Ac. comuns não incluídos

Disco de alumínio	71-6022-27-27
Disco de alumínio	
Disco de alumínio	71-6022-60-60
Disco de alumínio	
Accesorio Candle difusor vidrio matizado	71-8318-F9-F9
Acessório Candle difusor vidro matizado	

**Candle 3 Bodies**

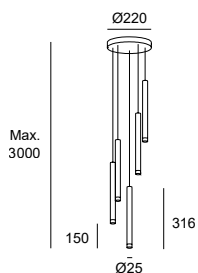
BODY MAT	DIF MAT		50000h	2	
ST.AL	PMMA		L80 B20	MacAdam	

**LED | K 2700 | CRI 90 | W Total 11.5 | Real Lm 461**

- 60 Negro Preto
- 27 Latonado Latão



	Body	Finishing	Code
<b>PHASE CUT</b> 220-240V	27 ● 60 ●	27 ● 60 ●	<b>00-6021-27-27</b> <b>00-6021-60-60</b>

**Candle 5 Bodies Chandelier**

BODY MAT	DIF MAT		50000h	2	
ST.AL	PMMA		L80 B20	MacAdam	

**LED | K 2700 | CRI 90 | W Total 16.8 | Real Lm 844**

- 60 Negro Preto
- 27 Latonado Latão



	Canopy	Body	Code
<b>DALI</b> 100-240V	60 ● 60 ●	27 ● 60 ●	<b>00-8317-60-27</b> <b>00-8317-60-60</b>

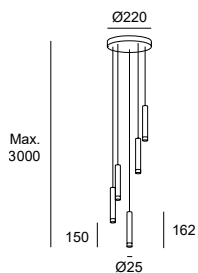
Florón negro / Florão preta

**No incluido / Não incluído**

Accesorio Candle difusor vidrio matizado Acessório Candle difusor vidro matizado	<b>71-8318-F9-F9</b>
---	----------------------

**Acc. Smart Compatible / Ac. Smart Compatible**

DALI 0-10V dimmer Casambi	<b>71-5961-00-00</b>
---------------------------	----------------------

**Candle XXS 5 Bodies Chandelier**

BODY MAT	DIF MAT		50000h	2	
ST.AL	PMMA		L80 B20	MacAdam	

**LED | K 2700 | CRI 80 | W Total 16.8 | Real Lm 844**

- 60 Negro Preto
- 27 Latonado Latão



	Canopy	Body	Code
<b>DALI</b> 100-240V	60 ● 60 ●	27 ● 60 ●	<b>00-8537-60-27</b> <b>00-8537-60-60</b>

**No incluido / Não incluído**

Accesorio Candle difusor vidrio matizado Acessório Candle difusor vidro matizado	<b>71-8318-F9-F9</b>
---	----------------------

**Acc. Smart Compatible / Ac. Smart Compatible**

DALI 0-10V dimmer Casambi	<b>71-5961-00-00</b>
---------------------------	----------------------

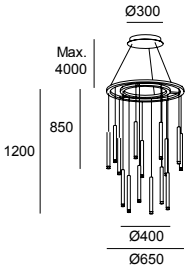


### Candle 15 Bodies Chandelier

BODY MAT	DIF MAT		50000h	2
ST,AL	PMMA		L80 B20	MacAdam

LED | K 2700 | CRI 90 | W Total 54.7 | Real Lm 2304

● 27 Latonado Latão



	Canopy	Body	Code
<b>O-10V</b> 100-277V	27 ●	27 ●	<b>00-6019-27-27</b>
<b>DALI</b> 100-277V	27 ●	27 ●	<b>00-6020-27-27</b>

**No incluido / Não incluido**

Accesorio Candle difusor vidrio matizado  
 Acessório Candle difusor vidro matizado

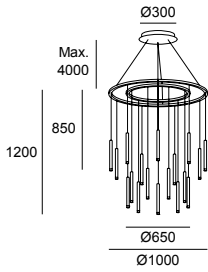
**71-8318-F9-F9**

### Candle 18 Bodies Chandelier

BODY MAT	DIF MAT		50000h	2
ST,AL	PMMA		L80 B20	MacAdam

LED | K 2700 | CRI 90 | W Total 70.3 | Real Lm 2765

● 27 Latonado Latão



	Canopy	Body	Code
<b>O-10V</b> 100-277V	27 ●	27 ●	<b>00-6066-27-27</b>
<b>DALI</b> 100-277V	27 ●	27 ●	<b>00-6067-27-27</b>

**No incluido / Não incluido**

Accesorio Candle difusor vidrio matizado  
 Acessório Candle difusor vidro matizado

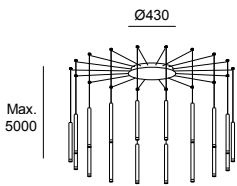
**71-8318-F9-F9**

### Candle 18 Bodies

BODY MAT	DIF MAT		50000h	2
ST,AL	PMMA		L80 B20	MacAdam

LED | K 2700 | CRI 90 | W Total 60.2 | Real Lm 2765

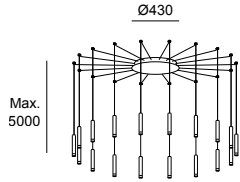
○ 14 Blanco Branco  
 ● 60 Negro Preto  
 ● 27 Latonado Latão



	Canopy	Body	Code
<b>O-10V</b> 100-277V	14 ○	27 ●	<b>00-6666-14-27</b>
	14 ○	60 ●	<b>00-6666-14-60</b>
<b>DALI</b> 100-277V	14 ○	27 ●	<b>00-6667-14-27</b>
	14 ○	60 ●	<b>00-6667-14-60</b>

### Candle XXS 18 Bodies

BODY MAT	DIF MAT		50000h	2
ST.AL	PMMA		L80 B20	MacAdam



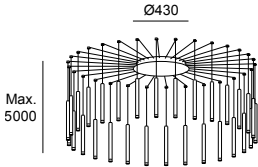
LED | K 2700 | CRI 90 | W Total 60.2 | Real Lm 2765

- 14 Branco Branco
- 60 Negro Preto
- 27 Latonado Latão

	Canopy	Body	Code
<b>O-10V</b> 100-277V	14 ○	27 ●	<b>00-8533-14-27</b>
	14 ○	60 ●	<b>00-8533-14-60</b>
<b>DALI</b> 100-277V	14 ○	27 ●	<b>00-8534-14-27</b>
	14 ○	60 ●	<b>00-8534-14-60</b>

### Candle 30 Bodies

BODY MAT	DIF MAT		50000h	2
ST.AL	PMMA		L80 B20	MacAdam



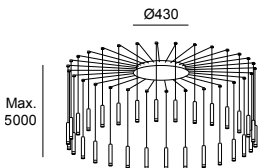
LED | K 2700 | CRI 90 | W Total 109.4 | Real Lm 4608

- 14 Branco Branco
- 60 Negro Preto
- 27 Latonado Latão

	Canopy	Body	Code
<b>O-10V</b> 100-277V	14 ○	27 ●	<b>00-6668-14-27</b>
	14 ○	60 ●	<b>00-6668-14-60</b>
<b>DALI</b> 100-277V	14 ○	27 ●	<b>00-6669-14-27</b>
	14 ○	60 ●	<b>00-6669-14-60</b>

### Candle XXS 30 Bodies

BODY MAT	DIF MAT		50000h	2
ST.AL	PMMA		L80 B20	MacAdam



LED | K 2700 | CRI 90 | W Total 109.4 | Real Lm 4608

- 14 Branco Branco
- 60 Negro Preto
- 27 Latonado Latão

	Canopy	Body	Code
<b>O-10V</b> 100-277V	14 ○	27 ●	<b>00-8535-14-27</b>
	14 ○	60 ●	<b>00-8535-14-60</b>
<b>DALI</b> 100-277V	14 ○	27 ●	<b>00-8536-14-27</b>
	14 ○	60 ●	<b>00-8536-14-60</b>



+ Ilargi

# Ilargi



## **Elegancia natural**

Ilargi, creada por los diseñadores vascos Iratzoki y Lizaso, es una combinación perfecta de calidez y diseño funcional atemporal. Su cristal de vidrio soplado de manera artesanal tiene una presencia muy elegante, que se combina con madera noble maciza. Su luz es suave y agradable, perfecta para uso residencial o para espacios públicos creando ambientes confortables y naturales.

## **Elegância natural**

Ilargi, criada pelos designers bascos Iratzoki e Lizaso, é uma combinação perfeita de calidez e design funcional intemporal. A sua campânula de vidro soprado de forma artesanal tem uma presença muito elegante, que é combinada com a madeira nobre maciça. A sua luz é suave e agradável, perfeita para uso residencial ou para espaços públicos criando ambientes confortáveis e naturais.







Disponibile en tres medidas.  
Três medidas disponíveis.

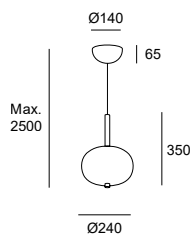
Acabados en madera maciza, natural y negro.  
Acabamentos em madeira maciça, natural e preto.





### Ilargi Ø230

BODY MAT	DIF MAT		50000h	3
ST.WOOD	GLA		L80 B20	MacAdam



**LED | K 2700 | CRI 90 | W Total 11.8 | Real Lm 641**

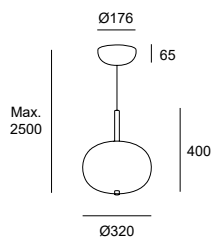
- 92 Fresno oscuro Cinza escura
- 93 Fresno claro Cinza claro
- F9 Arenado Areado

	Structure	Difussor	Code
<b>PHASE CUT</b> 220-240V	92 <input checked="" type="radio"/>	F9 <input type="radio"/>	<b>00-6452-92-F9</b>
	93 <input type="radio"/>	F9 <input type="radio"/>	<b>00-6452-93-F9</b>
<b>0-10V</b> 120-277V	92 <input checked="" type="radio"/>	F9 <input type="radio"/>	<b>00-6010-92-F9</b>
	93 <input type="radio"/>	F9 <input type="radio"/>	<b>00-6010-93-F9</b>
<b>DALI</b> 220-240V	92 <input checked="" type="radio"/>	F9 <input type="radio"/>	<b>00-6454-92-F9</b>
	93 <input type="radio"/>	F9 <input type="radio"/>	<b>00-6454-93-F9</b>

Florón blanco / Florão branco

### Ilargi Ø320

BODY MAT	DIF MAT		50000h	3
ST.WOOD	GLA		L80 B20	MacAdam



**LED | K 2700 | CRI 90 | W Total 18.9 | Real Lm 1054**

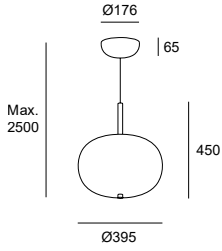
- 92 Fresno oscuro Cinza escura
- 93 Fresno claro Cinza claro
- F9 Arenado Areado

	Structure	Difussor	Code
<b>PHASE CUT</b> 220-240V	92 <input checked="" type="radio"/>	F9 <input type="radio"/>	<b>00-6455-92-F9</b>
	93 <input type="radio"/>	F9 <input type="radio"/>	<b>00-6455-93-F9</b>
<b>1-10V</b> 120-277V	92 <input checked="" type="radio"/>	F9 <input type="radio"/>	<b>00-6011-92-F9</b>
	93 <input type="radio"/>	F9 <input type="radio"/>	<b>00-6011-93-F9</b>
<b>DALI</b> 220-240V	92 <input checked="" type="radio"/>	F9 <input type="radio"/>	<b>00-6457-92-F9</b>
	93 <input type="radio"/>	F9 <input type="radio"/>	<b>00-6457-93-F9</b>

Florón blanco / Florão branco

**Ilargi Ø395**

BODY MAT	DIF MAT		50000h	3
STWOOD	GLA		L80 B20	MacAdam



**LED | K 2700 | CRI 90 | W Total 25.5 | Real Lm 1507**

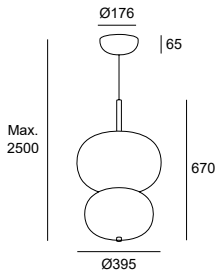
- 92 Fresno oscuro Cinza escura
- 93 Fresno claro Cinza claro
- F9 Arenado Areado

	Structure	Difussor	Code
<b>PHASE CUT</b> 220-240V	92 ●	F9 ○	<b>00-6458-92-F9</b>
	93 ●	F9 ○	<b>00-6458-93-F9</b>
<b>1-10V</b> 100-240V	92 ●	F9 ○	<b>00-6012-92-F9</b>
	93 ●	F9 ○	<b>00-6012-93-F9</b>
<b>DALI</b> 220-240V	92 ●	F9 ○	<b>00-6460-92-F9</b>
	93 ●	F9 ○	<b>00-6460-93-F9</b>

Florón blanco / Florão branco

**Ilargi 2 Bodies**

BODY MAT	DIF MAT		50000h	3
STWOOD	GLA		L80 B20	MacAdam



**LED | K 2700 | CRI 90 | Real Lm 1833**

- 92 Fresno oscuro Cinza escura
- 93 Fresno claro Cinza claro
- F9 Arenado Areado

	W Total	Structure	Difussor	Code
<b>1-10V</b> 100-240V	39.6	92 ●	F9 ○	<b>00-6013-92-F9</b>
	39.6	93 ●	F9 ○	<b>00-6013-93-F9</b>
<b>PHASE CUT</b> 220-240V	40.4	92 ●	F9 ○	<b>00-6461-92-F9</b>
	40.4	93 ●	F9 ○	<b>00-6461-93-F9</b>
<b>DALI</b> 100-277V	40.6	92 ●	F9 ○	<b>00-6463-92-F9</b>
	40.6	93 ●	F9 ○	<b>00-6463-93-F9</b>

Florón blanco / Florão branco

Nahtrang Studio, 2020

# Tubs

Apliques p. 276,  
Sobremesa p. 386,  
Pie de salón p. 446  
Apliques p. 276,  
Candeeiros de mesa p. 386,  
Candeeiros de pé p. 446



+ Tubs



## Equilibrio

La forma piramidal de Tubs colgante aporta presencia y personalidad al espacio donde se encuentra, convirtiéndose en un elemento decorativo por sí mismo. Con una iluminación cálida, los difusores dirigibles de la colección modelan fácilmente la luz del ambiente.

## Equilíbrio

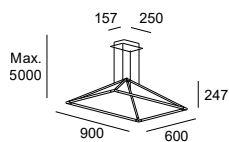
A forma piramidal do Tubs suspenso dá presenza e personalidade ao espaço onde é colocado, tornando-se um elemento decorativo por si mesmo. Com uma iluminação quente, os difusores dirigíveis da coleção moldam facilmente a luz ambiente.





## Tubs 900mm

BODY MAT	DIF MAT		50000h	3
AL	PC		L80 B20	MacAdam



LED | K 3000 | CRI 90 | W Total 41 | Real Lm 1791

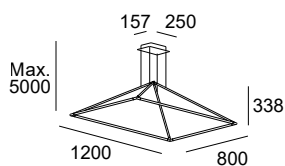
● 05 Negro Preto  
○ M1 Blanco opal Branco opalino



	Structure	Difussor	Code
<b>ON-OFF</b> 100-240V	05 ●	M1 ○	<b>00-5999-05-M1</b>
<b>DALI</b> 100-277V	05 ●	M1 ○	<b>00-6001-05-M1</b>

## Tubs 1200mm

BODY MAT	DIF MAT		50000h	3
AL	PC		L80 B20	MacAdam



LED | K 3000 | CRI 90 | W Total 53.5 | Real Lm 2196

● 05 Negro Preto  
○ M1 Blanco opal Branco opalino



	Structure	Difussor	Code
<b>ON-OFF</b> 100-240V	05 ●	M1 ○	<b>00-6000-05-M1</b>
<b>DALI-2/PUSH</b> 100-277V	05 ●	M1 ○	<b>00-6002-05-M1</b>





+ Voiles

# Voiles



## Artesanal y contemporánea

Voiles es una pieza contemporánea realizada de forma artesanal siguiendo un técnica de elaboración milenaria con el papel japonés washi. La diseñadora Céline Wright se ha inspirado en sus travesías en barco, mientras contemplaba las velas que dirigen el viento en alta mar. Voiles es el resultado de esta visión, por eso la luminaria está en constante movimiento, con un ritmo que, aunque pueda resultar caótico, es siempre equilibrado.

## Artesanal e contemporânea

Voiles é uma peça contemporânea realizada de forma artesanal utilizando uma técnica de elaboração milenar com o papel japonês washi. A designer Céline Wright inspirou-se nas suas viagens de barco enquanto contemplava as velas que dirigiam o vento no alto-mar. Voiles é o resultado desta visão, e é por isso que a luminária está em constante movimento, com um ritmo que, embora possa parecer caótico, é sempre equilibrado.





Céline Wright se ha inspirado en sus travesías en barco, mientras contemplaba las velas que dirigen el viento en alta mar.

Céline Wright inspirouse nas suas viagens de barco enquanto contemplava as velas que dirigiam o vento no alto-mar



La pantalla está realizada de forma artesanal con el papel japonés washi, con propiedades translúcidas y suavidad en el tacto.

O quebra-luz é feito de forma artesanal com o papel japonês washi, que tem propriedades translúcidas e é suave ao toque.

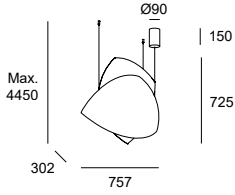






### Voiles Pendant & Ceiling

BODY MAT	DIF MAT		50000h	3
ST	WASHI		L80 B20	MacAdam



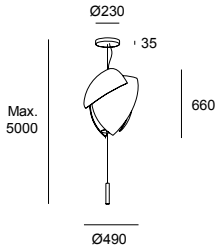
LED | K 2700 | CRI 90 | W Total 33.6 | Real Lm 1864

- 14 Blanco Branco
- 21 Cromo Cromado

	Structure	Body	Code
<b>DALI</b> 110-240V	21 <input checked="" type="radio"/>	14 <input type="radio"/>	<b>15-7723-21-14</b>

### Voiles Small Surface

BODY MAT	DIF MAT		50000h	3
ST	WASHI		L80 B20	MacAdam



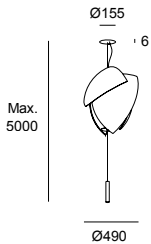
LED | CRI 90 | Real Lm 2357

- 14 Blanco Branco
- 21 Cromo Cromado

	K	W Total	Structure	Body	Code
<b>1-10V</b> 100-240V	2700	36	21 <input checked="" type="radio"/>	14 <input type="radio"/>	<b>00-7692-21-14</b>
<b>PHASE CUT</b> 220-240V	2700	37.8	21 <input checked="" type="radio"/>	14 <input type="radio"/>	<b>00-7691-21-14</b>
<b>DALI</b> 100-277V	2700	38.1	21 <input checked="" type="radio"/>	14 <input type="radio"/>	<b>00-7693-21-14</b>
<b>1-10V</b> 100-240V	3000	36	21 <input checked="" type="radio"/>	14 <input type="radio"/>	<b>00-6307-21-14</b>
<b>PHASE CUT</b> 220-240V	3000	37.8	21 <input checked="" type="radio"/>	14 <input type="radio"/>	<b>00-6306-21-14</b>
<b>DALI</b> 100-277V	3000	38.1	21 <input checked="" type="radio"/>	14 <input type="radio"/>	<b>00-6308-21-14</b>

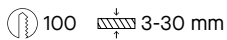
### Voiles Small Recessed

BODY MAT	DIF MAT		50000h	3
ST	WASHI		L80 B20	MacAdam



LED | CRI 90 | Real Lm 2357

- 14 Blanco Branco
- 21 Cromo Cromado



	K	W Total	Structure	Body	Code
<b>1-10V</b> 100-240V	2700	36	21 <input checked="" type="radio"/>	14 <input type="radio"/>	<b>00-7695-21-14</b>
<b>PHASE CUT</b> 220-240V	2700	37.8	21 <input checked="" type="radio"/>	14 <input type="radio"/>	<b>00-7694-21-14</b>
<b>DALI</b> 100-277V	2700	38.1	21 <input checked="" type="radio"/>	14 <input type="radio"/>	<b>00-7696-21-14</b>
<b>1-10V</b> 100-240V	3000	36	21 <input checked="" type="radio"/>	14 <input type="radio"/>	<b>00-6318-21-14</b>
<b>PHASE CUT</b> 220-240V	3000	37.8	21 <input checked="" type="radio"/>	14 <input type="radio"/>	<b>00-6317-21-14</b>
<b>DALI</b> 100-277V	3000	38.1	21 <input checked="" type="radio"/>	14 <input type="radio"/>	<b>00-6319-21-14</b>

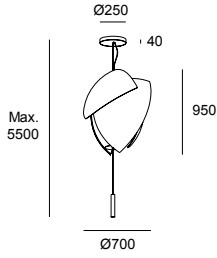
Acc. Smart Compatible  
Ac. Smart Compatible

DALI 0-10V dimmer Casambi

71-5961-00-00

### Voiles Big Surface

BODY MAT	DIF MAT		50000h	3
ST	WASHI		L80 B20	MacAdam



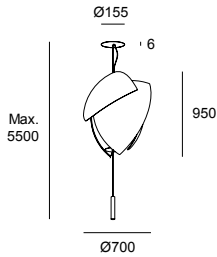
LED | CRI 90 | Real Lm 4032

- 14 Blanco Branco
- 21 Cromo Cromado

	K	W Total	Structure	Body	Code
<b>DALI</b> 220-240V	2700	52.2	21 <input checked="" type="radio"/>	14 <input type="radio"/>	<b>00-7687-21-14</b>
<b>1-10V</b> 100-240V	2700	53.5	21 <input checked="" type="radio"/>	14 <input type="radio"/>	<b>00-7686-21-14</b>
<b>PHASE CUT</b> 220-240V	2700	56.6	21 <input checked="" type="radio"/>	14 <input type="radio"/>	<b>00-7685-21-14</b>
<b>DALI</b> 220-240V	3000	52.2	21 <input checked="" type="radio"/>	14 <input type="radio"/>	<b>00-6305-21-14</b>
<b>1-10V</b> 100-240V	3000	53.5	21 <input checked="" type="radio"/>	14 <input type="radio"/>	<b>00-6304-21-14</b>
<b>PHASE CUT</b> 220-240V	3000	56.6	21 <input checked="" type="radio"/>	14 <input type="radio"/>	<b>00-6303-21-14</b>

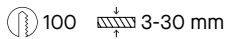
### Voiles Big Recessed

BODY MAT	DIF MAT		50000h	3
ST	WASHI		L80 B20	MacAdam



LED | CRI 90 | Real Lm 4032

- 14 Blanco Branco
- 21 Cromo Cromado



	K	W Total	Structure	Body	Code
<b>DALI</b> 220-240V	2700	52.2	21 <input checked="" type="radio"/>	14 <input type="radio"/>	<b>00-7690-21-14</b>
<b>1-10V</b> 100-240V	2700	53.5	21 <input checked="" type="radio"/>	14 <input type="radio"/>	<b>00-7689-21-14</b>
<b>PHASE CUT</b> 220-240V	2700	56.6	21 <input checked="" type="radio"/>	14 <input type="radio"/>	<b>00-7688-21-14</b>
<b>DALI</b> 220-240V	3000	52.2	21 <input checked="" type="radio"/>	14 <input type="radio"/>	<b>00-6316-21-14</b>
<b>1-10V</b> 100-240V	3000	53.5	21 <input checked="" type="radio"/>	14 <input type="radio"/>	<b>00-6315-21-14</b>
<b>PHASE CUT</b> 220-240V	3000	56.6	21 <input checked="" type="radio"/>	14 <input type="radio"/>	<b>00-6314-21-14</b>



Francesc Vilaró, 2019

# Catenaria



## **La calidez del alabastro aplicada a la luz**

Francesc Vilaró se inspira en los arcos catenarios de Gaudí para crear una pieza de grandes dimensiones donde los protagonistas son el alabastro y su luz cálida e intimista. La estructura cromada de 1,7 m de diámetro, compuesta por 30 tulipas de alabastro, conforman un chandelier clásico de estilo contemporáneo.

## **A calidez do alabastro aplicada à luz**

Francesc Vilaró inspira-se nos arcos catenários de Gaudí para criar uma peça de grandes dimensões onde os protagonistas são o alabastro e a sua luz quente e intimista. A estrutura cromada de 1,7 m de diâmetro, composta por 30 tulipas de alabastro, compõem um chandelier clássico de estilo contemporâneo.







Fabricación artesanal  
con alabastro.  
Fabrico artesanal  
com alabastro.

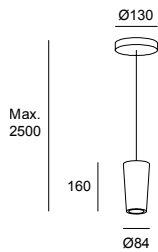


Florón superficie con acabado  
cromado.  
Florão superfície com acabamento  
cromado.



Florón empotrado con acabado  
blanco.  
Florão encastrado com  
acabamento branco.

### Catenaria Surface



BODY MAT	DIF MAT		50000h	3
AL, AISI304	PMMA, ALAB		L80 B20	MacAdam

LED | K 3000 | CRI 80 | W Total 8.8 | Real Lm 580

- 21 Cromo Cromado
- 55 Alabastro Alabastro



Canopy

Body

Code

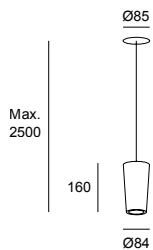
ON-OFF 100-240V

21

55

00-7614-21-55

### Catenaria Recessed



BODY MAT	DIF MAT		50000h	3
AL, AISI304	PMMA, ALAB		L80 B20	MacAdam

LED | K 3000 | CRI 80 | W Total 8.8 | Real Lm 580

- 14 Blanco Blanco
- 55 Alabastro Alabastro



Canopy

Body

Code

ON-OFF 100-240V

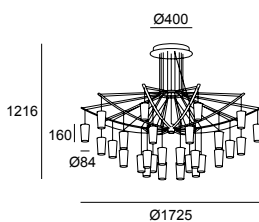
14

55

00-7615-14-55

65 0-30 mm

### Catenaria Chandelier



BODY MAT	DIF MAT		50000h	3
AL, MAR, AISI304	PMMA, ALAB		L80 B20	MacAdam

LED | K 3000 | CRI 80 | W Total 216 | Real Lm 17400

- 21 Cromo Cromado
- 55 Alabastro Alabastro



Canopy

Body

Code

0-10V 100-277V

21

55

20-7613-21-55

DALI 100-277V

21

55

20-7612-21-55

Yonoh, 2020

# Dew



## La belleza de lo efímero


Dew es una composición orgánica que explora la luz y la belleza efímera, inspirándose en las gotas del rocío una mañana de primavera. Con una configuración lineal formada por una línea de puntos ovalados conectados por piezas de aluminio a distancias variables, esta colección es una colección decorativa con un fuerte carácter técnico. Dew se presenta con variaciones tanto verticales como horizontales, lo que hace posible cualquier combinación y ángulo.

## A beleza do efêmero

Dew é uma composição orgânica que explora a luz e a beleza efêmera, inspirada nas gotas de orvalho numa manhã de primavera. Com uma configuração linear formada por uma linha de pontos ovais ligados por peças de alumínio a distâncias variáveis, esta coleção é uma coleção decorativa com um forte caráter técnico. Dew apresenta-se com variações tanto verticais como horizontais, tornando possível qualquer combinação e ângulo.







Libertad compositiva.  
Liberdade compositiva.



Compatible con instalaciones que precisen de grandes caídas.  
Compatível com instalações que precisem de grandes quedas.

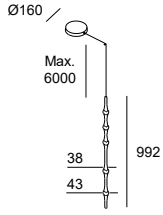


Dos tamaños y acabado negro mate.

Dois tamanhos e acabamento preto mate.


**Dew 992mm**

BODY MAT	DIF MAT		50000h	3
AL	PC		L80 B20	MacAdam



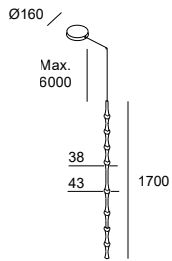
**LED | K 2700 | CRI 90 | W Total 13 | Real Lm 782**

- 05 Negro Preto
- M1 Blanco opal Branco opalino

	Structure	Difussor	Code
<b>O-10V</b> 220-240V	05 ●	M1 ○	<b>00-8305-05-M1</b>
<b>DALI</b> 220-240V	05 ●	M1 ○	<b>00-8304-05-M1</b>


**Dew 1700mm**

BODY MAT	DIF MAT		50000h	3
AL	PC		L80 B20	MacAdam



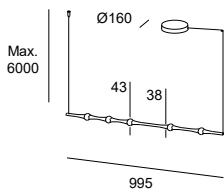
**LED | K 2700 | CRI 90 | W Total 21.1 | Real Lm 1383**

- 05 Negro Preto
- M1 Blanco opal Branco opalino

	Structure	Difussor	Code
<b>O-10V</b> 220-240V	05 ●	M1 ○	<b>00-8307-05-M1</b>
<b>DALI</b> 220-240V	05 ●	M1 ○	<b>00-8306-05-M1</b>


**Dew 995mm**

BODY MAT	DIF MAT		50000h	3
AL	PC		L80 B20	MacAdam



**LED | K 2700 | CRI 90 | W Total 13 | Real Lm 782**

- 05 Negro Preto
- M1 Blanco opal Branco opalino

	Structure	Difussor	Code
<b>O-10V</b> 220-240V	05 ●	M1 ○	<b>00-8303-05-M1</b>
<b>DALI</b> 220-240V	05 ●	M1 ○	<b>00-8302-05-M1</b>

Francesc Vilaró, 2018



+ Alive

# Alive



## Diseño sutil y funcional

Alive parte de la base de un diseño clásico y atemporal, pero se transforma cuando se adapta a los espacios en los que encuentra. De esta forma, la expresión mínima de un colgante lineal acabado en forma cónica, cambia radicalmente cuando el perfil incorpora un difusor de cristal matizado que difumina levemente la luz o cuando se crean composiciones masivas más complejas.

## Design subtil e funcional

Alive tem por base um design clássico e intemporal, mas transforma-se quando se adapta aos espaços onde se encontra. Desta forma, a expressão mínima de um suspenso linear com acabamento em forma cônica muda radicalmente quando o perfil incorpora um difusor de vidro matizado que esbate ligeiramente a luz ou quando são criadas composições massivas mais complexas.







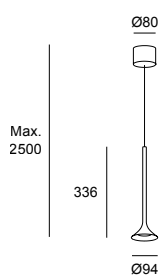


Opción con difusor oval de cristal matizado soplado artesanalmente.

Opção com difusor oval de vidro matizado soprado artesanalmente.

### Alive Single

BODY MAT	DIF MAT		50000h	2
ST,AL	PMMA		L80 B20	MacAdam



LED | K 2700 | CRI 80 | W Total 8.5 | Real Lm 492

- 05 Negro Preto
- 21 Cromo Cromado



Structure

Code

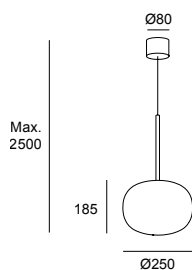
ON-OFF 100-240V

- 05
- 21

00-6670-05-05  
00-6670-21-21

### Alive Single with glass difusor

BODY MAT	DIF MAT		50000h	2
ST,AL	PMMA,GLA		L80 B20	MacAdam



LED | K 2700 | CRI 80 | W Total 8.5 | Real Lm 454

- 05 Negro Preto
- 21 Cromo Cromado
- F1 Cristal arenado Vidro fosco



Structure

Difusor

Code

ON-OFF 100-277V

- 05
- 21

- F1
- F1

00-6671-05-F1  
00-6671-21-F1

Francesc Vilaró, 2016

# Invisible

Apliques p. 294, p. 320,  
 Sobremesa p. 396,  
 Pie de salón p. 450  
 Apliques, p. 294, p. 320,  
 Candeeiros de mesa p. 396,  
 Candeeiros de pé p. 450



+ Invisible



## Libertad de movimiento

Invisible es sinónimo de libertad de movimiento, tanto de los ejes de su estructura, como del cabezal, lo que permite dirigir el haz de luz allí donde sea necesario sin alterar la riqueza compositiva del ambiente. Con tres versiones de colgante, la colección es un icono que ha sido premiada en varias ocasiones recibiendo importantes menciones en el mundo del diseño.

## Libertade de movimentos

Invisible é sinónimo de liberdade de movimento, tanto dos eixos da sua estrutura como da cabeçal, permitindo que o feixe de luz seja dirigido para onde é necessário sem alterar a riqueza composicional do ambiente. Com três versões de suspensos, a coleção é um ícone que tem sido premiado em várias ocasiões, recebendo menções importantes no mundo do design.

Galardonada con el German Design Award en 2016.

Galardoada com o German Design Award em 2016.





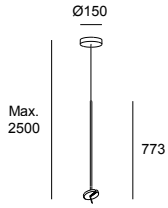


La rotación del cabezal permite dirigir la luz.  
A rotação do cabeçal permite dirigir a luz.



### Invisible Single Fixed

BODY MAT	DIF MAT		50000h		
ST,AL	PMMA		L80 B20		



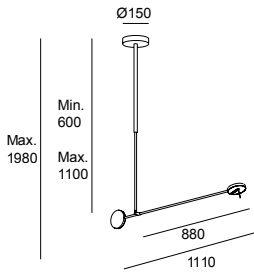
LED | CRI 80

● 05 Negro Preto

	K	W Total	Real Lm	Structure	Code
<b>PHASE CUT</b>	2700	12.2	551	05 ●	<b>00-7382-05-05</b>
220-240V	3000	10.5	550	05 ●	<b>00-5693-05-05</b>

### Invisible Single Adjustable

BODY MAT	DIF MAT		50000h		
ST,AL	PMMA		L80 B20		



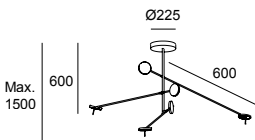
LED | CRI 80

● 05 Negro Preto

	K	W Total	Real Lm	Structure	Code
<b>PHASE CUT</b>	2700	12.2	551	05 ●	<b>00-7383-05-05</b>
220-240V	3000	10.5	550	05 ●	<b>00-5694-05-05</b>

### Invisible 3 Bodies

BODY MAT	DIF MAT		50000h			
ST,AL	PMMA		L80 B20			



LED | CRI 90 | W Total 28.5

● 05 Negro Preto

	K	Real Lm	Structure	Code
<b>ON-OFF</b> 100-240V	2700	1602	05 ●	<b>00-7384-05-05</b>
<b>PHASE CUT</b>	2700	1602	05 ●	<b>00-7385-05-05</b>
220-240V	3000	1650	05 ●	<b>00-5695-05-05</b>
<b>ON-OFF</b> 100-240V	3000	1650	05 ●	<b>00-5696-05-05</b>
<b>PHASE CUT</b>	3000	1650	05 ●	<b>00-5696-05-05</b>
220-240V				



Josep Patsí, 2017

Pie de salón p. 448  
Candeeiros de pé p. 448

+ Circ

# Circ



## La elegancia de las formas neutras

Inspirándose en las tradicionales carpas de circo, el diseñador Josep Patsí crea una luminaria circular con distintas medidas y composiciones que se adapta a los espacios con la elegancia de una forma neutra, sin elementos añadidos.

## A elegância das formas neutras

Inspirada nas tradicionais tendas de circo, o designer Josep Patsí criou uma luminária circular com diferentes tamanhos e composições que se adapta a espaços com a elegância de uma forma neutra, sem elementos adicionados.



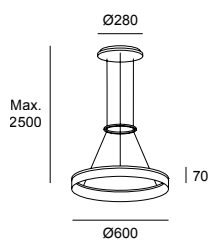
Combinaciones personalizables a través de proyectos especiales.  
Combináveis personalizáveis através de projetos especiais.



Modelos individuales o múltiples.  
Modelos individuais ou múltiplos.

**Circ Ø600**

BODY MAT	DIF MAT		50000h
ST,AL	PMMA		L80 B20



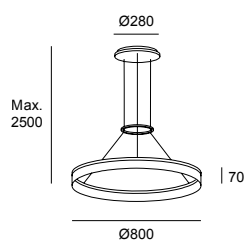
**LED | K 3000 | CRI 80 | W Total 31 | Real Lm 1577**

- BW Blanco Branco
- M3 Anodizado Anodizado

	Canopy	Structure	Code
<b>ON-OFF</b> 100-240V	BW <input type="radio"/>	M3 <input checked="" type="radio"/>	<b>00-0001-BW-M3</b>
<b>1-10V</b> 100-240V	BW <input type="radio"/>	M3 <input checked="" type="radio"/>	<b>00-0641-BW-M3</b>

**Circ Ø800**

BODY MAT	DIF MAT		50000h
ST,AL	PMMA		L80 B20



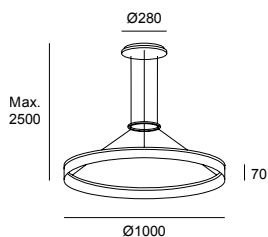
**LED | K 3000 | CRI 80 | W Total 45.1 | Real Lm 2086**

- BW Blanco Branco
- M3 Anodizado Anodizado

	Canopy	Structure	Code
<b>ON-OFF</b> 100-240V	BW <input type="radio"/>	M3 <input checked="" type="radio"/>	<b>00-0002-BW-M3</b>
<b>1-10V</b> 100-240V	BW <input type="radio"/>	M3 <input checked="" type="radio"/>	<b>00-0642-BW-M3</b>

## Circ Ø1000

BODY MAT	DIF MAT		50000h
AL	PMMA		L80 B20




LED | K 3000 | CRI 80 | W Total 49.3 | Real Lm 3473

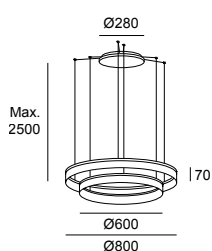
BW Blanco Branco  
 M3 Anodizado Anodizado



	Canopy	Structure	Code
<b>ON-OFF</b> 100-240V	BW <input type="radio"/>	M3 <input checked="" type="radio"/>	<b>00-3642-BW-M3</b>
<b>1-10V</b> 100-240V	BW <input type="radio"/>	M3 <input checked="" type="radio"/>	<b>00-3646-BW-M3</b>

## Circ Ø600 + Ø800

BODY MAT	DIF MAT		50000h
AL	PMMA		L80 B20



LED | K 3000 | CRI 80 | W Total 58 | Real Lm 3799

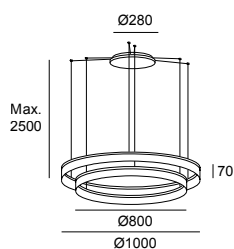
BW Blanco Branco  
 M3 Anodizado Anodizado



	Canopy	Structure	Code
<b>ON-OFF</b> 100-240V	BW <input type="radio"/>	M3 <input checked="" type="radio"/>	<b>00-3647-BW-M3</b>

## Circ Ø800 + Ø1000

BODY MAT	DIF MAT		50000h
AL	PMMA		L80 B20



LED | K 3000 | CRI 80 | W Total 72 | Real Lm 6171

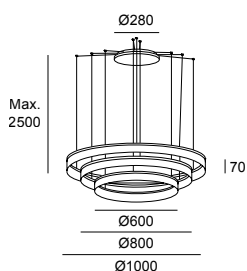
BW Blanco Branco  
 M3 Anodizado Anodizado



	Canopy	Structure	Code
<b>ON-OFF</b> 100-240V	BW <input type="radio"/>	M3 <input checked="" type="radio"/>	<b>00-3648-BW-M3</b>

## Circ Ø600 + Ø800 + Ø1000

BODY MAT	DIF MAT		50000h
AL	PMMA		L80 B20



LED | K 3000 | CRI 80 | W Total 94 | Real Lm 7136

BW Blanco Branco  
 M3 Anodizado Anodizado



	Canopy	Structure	Code
<b>ON-OFF</b> 100-240V	BW <input type="radio"/>	M3 <input checked="" type="radio"/>	<b>00-3649-BW-M3</b>

Joel Karlsson, 2020



+ Shoemaker

# Shoemaker



## Silenciosa calidez

Joel Karlsson reinterpreta con Shoemaker una forma clásica, dibujando con líneas rectas y puras una pieza muy técnica a la vez que decorativa. El acabado en fieltro reciclado del difusor en las dos opciones disponibles, es un factor determinante en la personalidad de la colección, que se presenta además con distintas temperaturas de color y otras ventajas de la iluminación inteligente.

## Calor silencioso

Joel Karlsson reinterpreta com Shoemaker uma forma clássica, criando com linhas retas e puras uma peça bastante técnica mas também decorativa. O acabamento em fieltro reciclado do difusor nas duas opções disponíveis é um fator determinante na personalidade da coleção, que se apresenta também com diferentes temperaturas de cor e outras vantagens da iluminação inteligente.









Tunable White (2700K- 6000K).  
Tunable White (2700K- 6000K).



Acabado EK.  
Acabamento EK.



Acabado EQ.  
Acabamento EQ.

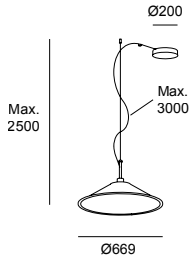




Material reciclado, fonoabsorbente y con propiedades ignífugas.  
Material reciclado, fonoabsorbente e com propriedades ignífugas.

**Shoemaker Ø669**

BODY MAT	DIF MAT		50000h	3
ST,FELT	PMMA		L80 B20	MacAdam



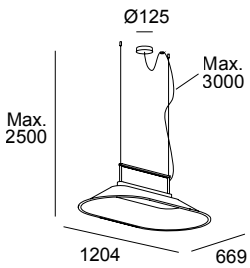
- 05 Negro Preto
- EK Gris oscuro Cinza escuro
- EQ Marrón claro Castanho claro

**LED | CRI 90**

	K	W Total		Real Lm	Struct.	Body	Code
<b>0-10V</b> 100-240V	2700	28.6	1358	05	● EK	● <b>00-7728-05-EK</b>	
	2700	28.6	1358	05	● EQ	● <b>00-7728-05-EQ</b>	
<b>DALI</b> 100-240V	2700	28.6	1358	05	● EK	● <b>00-7731-05-EK</b>	
	2700	28.6	1358	05	● EQ	● <b>00-7731-05-EQ</b>	
<b>DALI DT8</b> 220-240V	TW 2700-6500	22.2	1088	05	● EK	● <b>00-7727-05-EK</b>	
	TW 2700-6500	22.2	1088	05	● EQ	● <b>00-7727-05-EQ</b>	

**Shoemaker 1204mm**

BODY MAT	DIF MAT		50000h	3
ST,FELT	PMMA		L80 B20	MacAdam



- 05 Negro Preto
- EK Gris oscuro Cinza escuro
- EQ Marrón claro Castanho claro

**LED | CRI 90**

	K	W Total		Real Lm	Struct.	Body	Code
<b>0-10V</b> 100-240V	2700	55	3631	05	● EK	● <b>00-7730-05-EK</b>	
	2700	55	3631	05	● EQ	● <b>00-7730-05-EQ</b>	
<b>DALI-2</b> 100-240V	2700	55	3631	05	● EK	● <b>00-7732-05-EK</b>	
	2700	55	3631	05	● EQ	● <b>00-7732-05-EQ</b>	
<b>DALI DT8</b> 220-240V	TW 2700-6500	53.9	4002	05	● EK	● <b>00-7729-05-EK</b>	
	TW 2700-6500	53.9	4002	05	● EQ	● <b>00-7729-05-EQ</b>	

Acc. Smart Compatible  
Ac. Smart Compatible

DALI 0-10V dimmer Casambi

71-5961-00-00

Benedito Design, 2018

# Saturn



### Elegancia satinada

Acabada en latón satinado mate, la seña de identidad de esta lámpara se encuentra en la pureza, sencillez y atemporalidad de sus líneas.

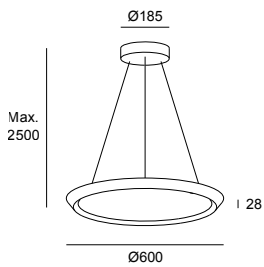
### Elegância acetinada

Acabamento em latão acetinado mate, o sinal de identidade deste candeeiro está na pureza, simplicidade e intemporalidade das suas linhas.



## Saturn Ø600

BODY MAT	DIF MAT		50000h	3	
ST	PBT		L80 B20	MacAdam	



LED | K 2700 | CRI 80 | W Total 47 | Real Lm 2344

- 27 Latonado Latão
- M1 Blanco opal Branco opalino



	Structure	Difussor	Code
<b>PHASE CUT</b> 220-240V	27 <span style="color: #c08040;">●</span>	M1 <span style="color: #cccccc;">○</span>	<b>00-6014-27-M1</b>

# Hello



## Armonía

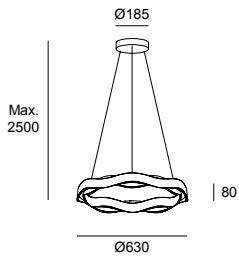
Inspirándose en las olas del mar, Josep Patsí crea una luminaria que armoniza los espacios con una iluminación cálida y confortable.



## Harmonia

Josep Patsí criou uma luminária inspirada nas ondas do mar que harmoniza os espaços com uma iluminação quente e confortável.

BODY MAT	DIF MAT		50000h	3
PUR,ST	PMMA		L80 B20	MacAdam



LED | K 2700 | CRI 80 | W Total 28.3 | Real Lm 1341

- BW Blanco Branco
- CT Oxido pintado Óxido pintado
- M1 Blanco opal Branco opalino



PHASE CUT 220-240V

Structure

Difussor

Code

BW   
CT

M1   
M1

00-5275-BW-M1  
00-5275-CT-M1



Wis design, 2014

# Umbrella




## Placidez un día de lluvia


Como su mismo nombre indica, Umbrella se inspira en la forma de un paraguas abierto un día de lluvia. Con un interior plisado, ofrece un efecto de luz que evoca la placidez de los rayos del sol cuando la tempestad deja paso a la calma.

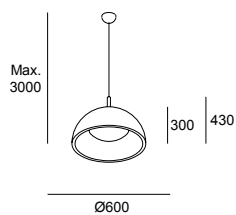
## Placidez de um dia de chuva

Como o seu nome indica, Umbrella é inspirada na forma de um guarda-chuva aberto num dia de chuva. Com um interior plissado, oferece um efeito de luz que evoca a placidez dos raios de sol quando a tempestade dá lugar à bonança.



### Umbrella Ø600

BODY MAT	DIF MAT	
PMMA,ST	TEX,GLA	



**E14 Max. L 145 mm - Ø 45 mm | W 3 × Max. 9**

● 05 Negro Preto  
● AP Oro Ouro


**Interior Screen Exterior Screen**

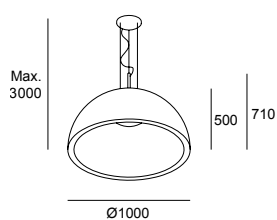
**Code**

AP ● 05 ●

**00-2727-AP-05**

### Umbrella Ø1000

BODY MAT	DIF MAT	
PMMA,ST	TEX,GLA	



**E14 Max. L 145 mm - Ø 45 mm | W 3 × Max. 15**

● 05 Negro Preto  
● AP Oro Ouro

**Interior Screen Exterior Screen**

**Code**

AP ● 05 ●

**00-2726-AP-05**



+ Prolix

# Prolix



## Estilo y elegancia

Contemporaneidad, estilo y control del ángulo luz son los pilares sobre los que se sustenta esta propuesta de Nahrang. Prolix, no sólo presume de su silueta facetada, sino que cuenta con una gran ventaja técnica gracias a una óptica avanzada que posibilita graduar el ángulo de luz para conseguir el efecto de iluminación deseado.

## Estilo e elegância

Contemporaneidade, estilo e controlo do ângulo de luz são os pilares sobre os quais esta proposta de Nathrang se baseia. Prolix não só ostenta a sua silhueta facetada, como também uma grande vantagem técnica graças a uma óptica avançada que permite ajustar o ângulo de luz para obter o efeito de iluminação desejado.





Óptica regulable para aumentar el ángulo de luz.

(Zoom 15°-50°)

Ótica regulável para aumentar o ângulo da luz.

(Zoom 15°-50°)

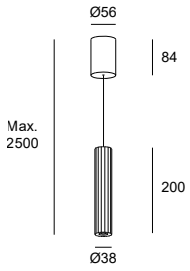
Llave para ajustar la óptica de forma manual.

Chave para ajustar a ótica de forma manual.



**Prolix Surface**

BODY MAT	DIF MAT		50000h	3
AL	PMMA		L80 B20	MacAdam




**LED | K 2700 | CRI 90 | W Total 7.6 | Real Lm 217**

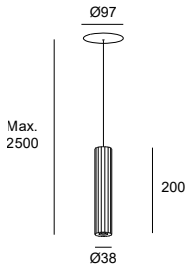
- 05 Negro Preto
- DN Oro mate Ouro mate



	Canopy	Body	Code
<b>PHASE CUT</b> 220-240V	05 ● DN ●	05 ● DN ●	<b>00-8513-05-05</b> <b>00-8513-DN-DN</b>

**Prolix Recessed**

BODY MAT	DIF MAT		50000h	3
AL	PMMA		L80 B20	MacAdam



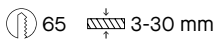
**LED | K 2700 | CRI 90 | W Total 7.6 | Real Lm 217**

- 05 Negro Preto
- DN Oro mate Ouro mate



	Body	Code
<b>PHASE CUT</b> 220-240V	05 ● DN ●	<b>00-8514-05-05</b> <b>00-8514-DN-DN</b>

Florón blanco / Florão branco





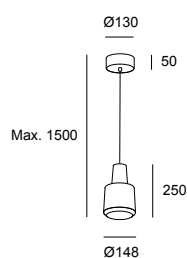
# Khoi





### Khoi Surfacado

BODY MAT	DIF MAT		50000h	2
AL	GLA		L80 B20	MacAdam



LED | K 3000 | CRI 80 | W Total 22.7 | Real Lm 907

- 14 Blanco Branco
- 37 Transparente Transparente
- CS Gris cemento Cinzento cimento
- 12 Fumé Fumado



Structure

Difussor

Code

ON-OFF 100-277V

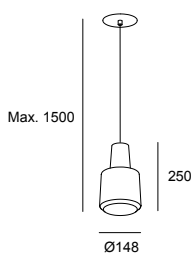
- 14 ○
- CS ●

- 37 ○
- 12 ●

00-4037-14-37  
00-4037-CS-12

### Khoi Recessed

BODY MAT	DIF MAT		50000h	2
AL	GLA		L80 B20	MacAdam



LED | K 3000 | CRI 80 | W Total 22.7 | Real Lm 907

- 14 Blanco Branco
- 37 Transparente Transparente
- CS Gris cemento Cinzento cimento
- 12 Fumé Fumado



Body

Difussor

Code

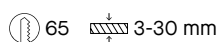
ON-OFF 100-240V

- 14 ○
- CS ●

- 37 ○
- 12 ●

00-5980-14-37  
00-5980-CS-12

Florón blanco / Florão branco



El flujo indicado corresponde a la temperatura central (3000K).  
O fluxo indicado corresponde à temperatura intermédia (3000 K).

Los colores que se muestran son aproximados, pueden no reflejar las tonalidades con precisión debido a posibles cambios relacionados con distintos tipos de materiales y acabados, además de factores de iluminación e impresión.

As cores apresentadas são aproximadas, podem não refletir as tonalidades com precisão devido a possíveis alterações relacionadas com diferentes tipos de materiais e acabamentos, assim como fatores de iluminação e impressão.

Francesc Vilaró, 2021

Pie de salón p. 438  
Candeeiros de pé p. 438

+ Noway

# Noway

**Simplicidad y pureza**

Noway combina a partes iguales simplicidad, pureza y autenticidad. La combinación de dos estructuras difusoras de distintos tamaños, en acabados negro mate y dorado, ofrecen una iluminación cálida y confortable.

**Simplicidade e pureza**

Noway combina simplicidade, pureza e autenticidade em partes iguais. A combinação de duas estruturas difusoras de tamanhos diferentes, em acabamentos preto mate e dourado, oferecem uma iluminação quente e confortável.



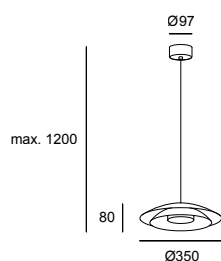




Cuenta con un switch integrado.  
Possui um switch integrado.



### Noway Small



BODY MAT	50000h	3	SWITCH CCT
ST	L80 B20	MacAdam	SW 2700-3000-4000

● 05 Negro Preto  
● DN Oro mate Ouro mate

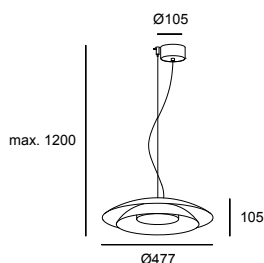
LED | K SW 2700-3000-4000 | CRI 90 | W Total 18.5 | Real Lm 618



	Upper Screen	Lower Screen	Code
<b>ON-OFF</b> 220-240V	05 ● DN ●	05 ● 05 ●	<b>00-8391-05-05</b> <b>00-8391-DN-05</b>
<b>PHASE CUT</b> 220-240V	05 ● DN ●	05 ● 05 ●	<b>00-8392-05-05</b> <b>00-8392-DN-05</b>
<b>Light For Life</b> 220-240V (ON-OFF)	05 ● DN ●	05 ● 05 ●	<b>00-8393-05-05</b> <b>00-8393-DN-05</b>

El flujo indicado corresponde a la temperatura central (3000K).  
O fluxo indicado corresponde à temperatura intermédia (3000 K).

### Noway Big



BODY MAT	50000h	3	SWITCH CCT
ST	L80 B20	MacAdam	SW 2700-3000-4000

● 05 Negro Preto  
● DN Oro mate Ouro mate

LED | K SW 2700-3000-4000 | CRI 90 | W Total 24.5 | Real Lm 813



	Upper Screen	Lower Screen	Code
<b>ON-OFF</b> 220-240V	05 ● DN ●	05 ● 05 ●	<b>00-8394-05-05</b> <b>00-8394-DN-05</b>
<b>PHASE CUT</b> 220-240V	05 ● DN ●	05 ● 05 ●	<b>00-8395-05-05</b> <b>00-8395-DN-05</b>
<b>Light For Life</b> 220-240V (ON-OFF)	05 ● DN ●	05 ● 05 ●	<b>00-8396-05-05</b> <b>00-8396-DN-05</b>

El flujo indicado corresponde a la temperatura central (3000K).  
O fluxo indicado corresponde à temperatura intermédia (3000 K).

Acc. Smart Compatible  
Ac. Smart Compatible

Trailing edge dimmer Casambi

71-5959-00-00



# Plat

**Suave elegancia**

Con una trabajada pero sencilla forma ovalada soplada en vidrio artesanalmente, Plat es una propuesta que destaca precisamente por la suavidad de su diseño. En tres tonalidades diferentes, puede instalarse de forma individual o en composición.

**Suavidade e elegância**

Com uma trabalhada mas simples forma oval soprada de forma artesanal em vidro, Plat é uma proposta que se destaca precisamente pela suavidade do seu design. Em três tonalidades diferentes, pode ser instalada individualmente ou numa composição.





Vidrio soplado de forma artesanal.  
Vidro soprado de forma artesanal.

Cuenta con un switch integrado.  
Possui um switch integrado.



Tonalidad verde al 30%.  
Matiz verde a 30%.



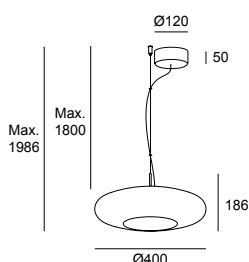
Tonalidad fumé al 50%.  
Matiz fumê a 50%.



Tonalidad ámbar al 30%.  
Matiz ámbar a 30%.

### Plat Surface

BODY MAT	DIF MAT		50000h	3	SWITCH CCT
ST	GLA		L80 B20	MacAdam	SW 2700-3000-4000



- 05 Negro Preto
- 08 Verde Verde
- 12 Fumé Fumado
- 15 Âmbar Âmbar

LED | K SW 2700-3000-4000 | CRI 90 | W Total 13

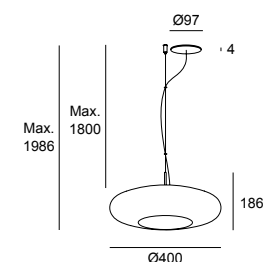
	Real Lm	Canopy	Body	Code
<b>ON-OFF</b> 220-240V	805	05 ●	08 ●	<b>00-8404-05-08</b>
	762	05 ●	12 ●	<b>00-8404-05-12</b>
	743	05 ●	15 ●	<b>00-8404-05-15</b>
<b>PHASE CUT</b> 220-240V	805	05 ●	08 ●	<b>00-8403-05-08</b>
	762	05 ●	12 ●	<b>00-8403-05-12</b>
	743	05 ●	15 ●	<b>00-8403-05-15</b>

El flujo indicado corresponde a la temperatura central (3000K).

O fluxo indicado corresponde à temperatura central (3000 K).

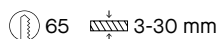
### Plat Recessed

BODY MAT	DIF MAT		50000h	3	SWITCH CCT	
ST	GLA		L80 B20	MacAdam	SW 2700-3000-4000	



- 05 Negro Preto
- 08 Verde Verde
- 12 Fumé Fumado
- 15 Âmbar Âmbar

LED | K SW 2700-3000-4000 | CRI 90 | W Total 13



	Real Lm	Canopy	Body	Code
<b>PHASE CUT</b> 220-240V	805	05 ●	08 ●	<b>00-8405-05-08</b>
	762	05 ●	12 ●	<b>00-8405-05-12</b>
	743	05 ●	15 ●	<b>00-8405-05-15</b>
<b>DALI</b> 220-240V	805	05 ●	08 ●	<b>00-8406-05-08</b>
	762	05 ●	12 ●	<b>00-8406-05-12</b>
	743	05 ●	15 ●	<b>00-8406-05-15</b>

El flujo indicado corresponde a la temperatura central (3000K).

O fluxo indicado corresponde à temperatura central (3000 K).

#### Acc. Smart Compatible / Ac. Smart Compatible

DALI 0-10V dimmer Casambi

**71-5961-00-00**

Acc. Smart Compatible  
Ac. Smart Compatible

Trailing edge dimmer Casambi

**71-5959-00-00**

Los colores que se muestran son aproximados, pueden no reflejar las tonalidades con precisión debido a posibles cambios relacionados con distintos tipos de materiales y acabados, además de factores de iluminación e impresión.

As cores apresentadas são aproximadas, podem não refletir as tonalidades com precisão devido a possíveis alterações relacionadas com diferentes tipos de materiais e acabamentos, assim como fatores de iluminação e impressão.

---

Josep Patsí, 2020

# Glam

---



## **Elegancia natural**

Personalidad y elegancia son algunos de los atributos de Glam. Realizada en vidrio soplado, el resultado es una colección integradora que propicia un ambiente agradable, cálido y con carácter.

## **Elegância natural**


Personalidade e elegância são alguns dos atributos de Glam. Realizada em vidro soprado, o resultado é uma coleção integradora que cria um ambiente agradável, acolhedor e com carácter.



Disponibile en dos medidas.  
Disponível em duas medidas.

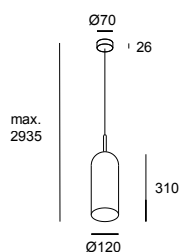
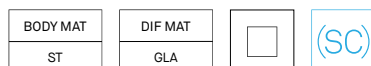






Vidrio soplado de forma artesanal.  
Vidro soprado de forma artesanal.

### Glam 310mm



E14 | W Max. 9

- 14 Blanco Branco
- DN Oro mate Ouro mate
- 12 Fumé Fumado

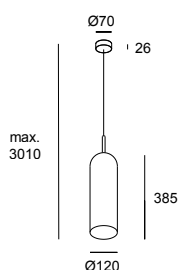

**Structure**      **Body**

- |    |    |
|----|----|
| DN | 12 |
| DN | 14 |

**Code**

**00-8107-DN-12**  
**00-8107-DN-14**

### Glam 385mm



E14 | W Max. 9

- 14 Blanco Branco
- DN Oro mate Ouro mate
- 12 Fumé Fumado

**Structure**      **Body**

- |    |    |
|----|----|
| DN | 12 |
| DN | 14 |

**Code**

**00-8108-DN-12**  
**00-8108-DN-14**

**Acc. Smart Compatible**  
Ac. Smart Compatible

E14 TW Wi-Fi light bulb Light For Life

**71-8221-00-00**

Los colores que se muestran son aproximados, pueden no reflejar las tonalidades con precisión debido a posibles cambios relacionados con distintos tipos de materiales y acabados, además de factores de iluminación e impresión.

As cores apresentadas são aproximadas, podem não refletir as tonalidades com precisão devido a possíveis alterações relacionadas com diferentes tipos de materiais e acabamentos, assim como fatores de iluminação e impressão.



+ Attic

# Attic



## Riqueza compositiva

Attic es una colección modular de diseño contemporáneo formada por dos pantallas, una de forma cónica y otra cilíndrica, que se presenta con un sistema de suspensión que puede disponerse de forma independiente o compuesta. Attic consigue crear atmósferas sugerentes jugando con la posición de los cables y sus cuerpos, con infinitas posibilidades compositivas y plásticas.

## Riqueza compositiva

Attic é uma coleção modular de design contemporâneo composta por dois quebra-luzes, um de forma cônica e outro cilíndrica, que se apresenta com um sistema de suspensão que pode ser disposto de forma independente ou composta. Attic consegue criar ambientes sugestivos jogando com a posição dos cabos e dos seus corpos, com infinitas possibilidades compositivas e plásticas.



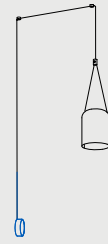
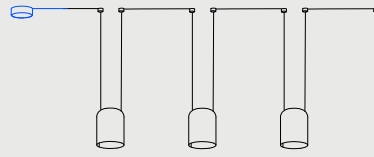
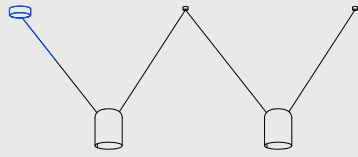
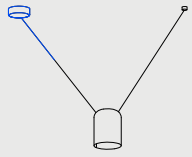
**Instalación**  
**Instalação**

COLGANTE  
SUSPENSO

APLIQUE  
APLIQUE

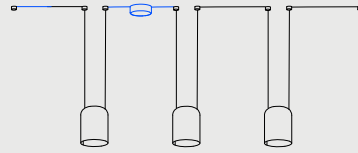
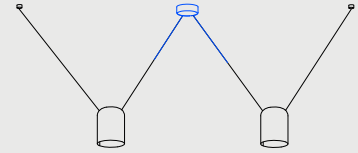
Individual lateral  
Individual lateral

Múltiple lateral  
Múltiplo lateral



Individual central  
Individual central

Múltiple central  
Múltiplo central

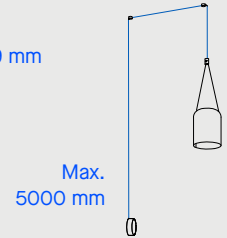
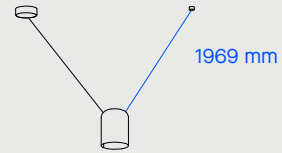
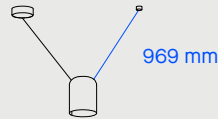
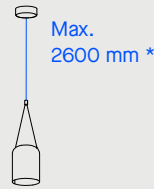
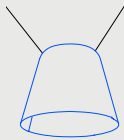
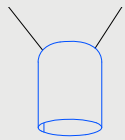


**Pantalla**  
**Quebra-luz**

**Longitud de cable**  
**Comprimento do cabo**

CILÍNDRICA  
CILÍNDRICA

CÓNICA  
CÓNICA



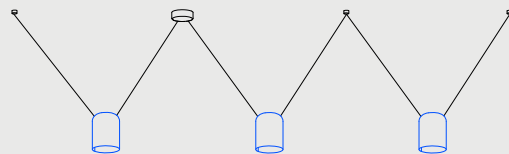
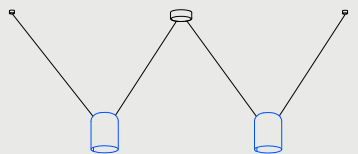
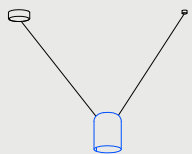
\* Longitud de cable para instalación individual central.  
\* Comprimento do cabo para instalação centralizada única.

**Combinaciones estandar**  
**Combinações standard**

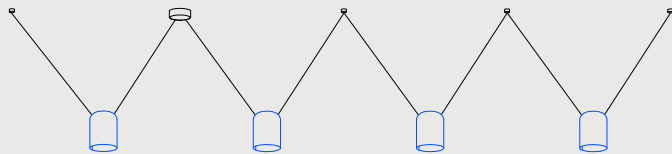
1 PANTALLA  
1 CORPO

2 PANTALLAS  
2 CORPOS

3 PANTALLAS  
3 CORPOS




4 PANTALLAS  
4 CORPOS



**Acabados**  
**Acabamentos**

NEGRO 05 BLANCO 14 ORO EF  
PRETO BRANCO OURO




Configura tu luminaria  
Configure a sua luminária













05-05

05-14

05-DL

05-05

05-14

05-DL

### Attic Rectangular Shape



E27 | W Max. 15

- 14 Blanco Branco
- 05 Negro Preto
- DL\* Oro Ouro

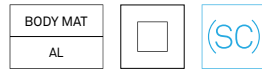
**Structure**      **Exterior Screen**

- |      |       |
|------|-------|
| 05 ● | 05 ●  |
| 05 ● | 14 ○  |
| 05 ● | DL ●* |

**Code**

- 00-7388-05-05**
- 00-7388-05-14**
- 00-7388-05-DL**

### Attic Conic Shape



E27 | W Max. 15

- 14 Blanco Branco
- 05 Negro Preto
- DL\* Oro Ouro

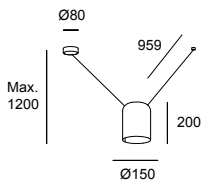
**Structure**      **Exterior Screen**

- |      |       |
|------|-------|
| 05 ● | 05 ●  |
| 05 ● | 14 ○  |
| 05 ● | DL ●* |

**Code**

- 00-7389-05-05**
- 00-7389-05-14**
- 00-7389-05-DL**

### Attic Rectangular Shape V 1200 mm



E27 | W Max. 15

- 14 Blanco Branco
- 05 Negro Preto
- DL\* Oro Ouro

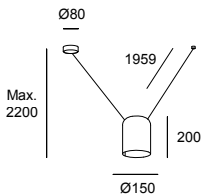
**Structure**      **Exterior Screen**

- |      |       |
|------|-------|
| 05 ● | 05 ●  |
| 05 ● | 14 ○  |
| 05 ● | DL ●* |

**Code**

- 00-7392-05-05**
- 00-7392-05-14**
- 00-7392-05-DL**

### Attic Rectangular Shape V 2200 mm



E27 | W Max. 15

- 14 Blanco Branco
- 05 Negro Preto
- DL\* Oro Ouro

**Structure**      **Exterior Screen**

- |      |       |
|------|-------|
| 05 ● | 05 ●  |
| 05 ● | 14 ○  |
| 05 ● | DL ●* |

**Code**

- 00-7390-05-05**
- 00-7390-05-14**
- 00-7390-05-DL**

**Acc. Smart Compatible**  
Ac. Smart Compatible

E27 RGBW Wi-Fi light bulb Light For Life

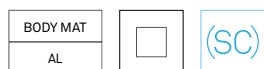
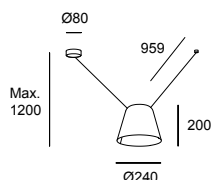
**71-8219-00-00**

\*Consulte condiciones y plazos de entrega a nuestro equipo comercial.

\*Consultar a nossa equipa comercial para informações sobre as condições e os prazos de entrega.



### Attic Conic Shape V 1200 mm



E27 | W Max. 15

- 14 Blanco Branco
- 05 Negro Preto
- DL\* Oro Ouro

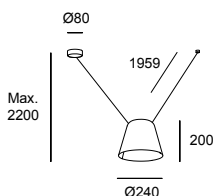
**Structure**      **Exterior Screen**

- |      |       |
|------|-------|
| 05 ● | 05 ●  |
| 05 ● | 14 ○  |
| 05 ● | DL ●* |

**Code**

**00-7393-05-05**  
**00-7393-05-14**  
**00-7393-05-DL**

### Attic Conic Shape V 2200 mm



E27 | W Max. 15

- 14 Blanco Branco
- 05 Negro Preto
- DL\* Oro Ouro

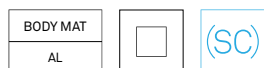
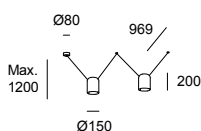
**Structure**      **Exterior Screen**

- |      |       |
|------|-------|
| 05 ● | 05 ●  |
| 05 ● | 14 ○  |
| 05 ● | DL ●* |

**Code**

**00-7391-05-05**  
**00-7391-05-14**  
**00-7391-05-DL**

### Attic 2 bodies Rectangular Shape 1200mm Side



E27 x2 | W 2 x Max. 15

- 14 Blanco Branco
- 05 Negro Preto
- DL\* Oro Ouro

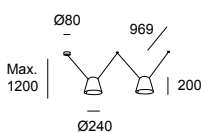
**Structure**      **Exterior Screen**

- |      |       |
|------|-------|
| 05 ● | 05 ●  |
| 05 ● | 14 ○  |
| 05 ● | DL ●* |

**Code**

**00-7396-05-05**  
**00-7396-05-14**  
**00-7396-05-DL**

### Attic 2 bodies Conic Shape 1200mm Side



E27 x2 | W 2 x Max. 15

- 14 Blanco Branco
- 05 Negro Preto
- DL\* Oro Ouro

**Structure**      **Exterior Screen**

- |      |       |
|------|-------|
| 05 ● | 05 ●  |
| 05 ● | 14 ○  |
| 05 ● | DL ●* |

**Code**

**00-7397-05-05**  
**00-7397-05-14**  
**00-7397-05-DL**

**Acc. Smart Compatible**  
**Ac. Smart Compatible**

E27 RGBW Wi-Fi light bulb Light For Life

**71-8219-00-00**

\*Consulte condiciones y plazos de entrega a nuestro equipo comercial.

\*Consultar a nossa equipa comercial para informações sobre as condições e os prazos de entrega.



05-05

05-14

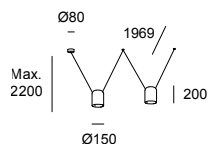
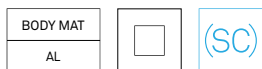
05-DL

05-05

05-14

05-DL

**Attic 2 bodies Rectangular Shape 1969 mm Side**



**E27 x2 | W 2 × Max. 15**

**Structure Exterior Screen**

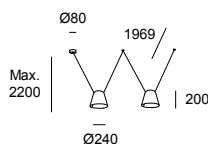
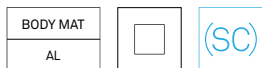
- |      |       |
|------|-------|
| 05 ● | 05 ●  |
| 05 ● | 14 ○  |
| 05 ● | DL ●* |

- 14 Blanco Branco
- 05 Negro Preto
- DL\* Oro Ouro

**Code**

- 00-7394-05-05**
- 00-7394-05-14**
- 00-7394-05-DL**

**Attic 2 bodies Conic Shape 2200mm Side**



**E27 x2 | W 2 × Max. 15**

**Structure Exterior Screen**

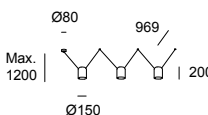
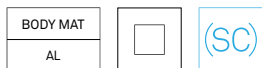
- |      |       |
|------|-------|
| 05 ● | 05 ●  |
| 05 ● | 14 ○  |
| 05 ● | DL ●* |

- 14 Blanco Branco
- 05 Negro Preto
- DL\* Oro Ouro

**Code**

- 00-7395-05-05**
- 00-7395-05-14**
- 00-7395-05-DL**

**Attic 3 bodies Rectangular Shape 1200mm Side**



**E27 x3 | W 3 × Max. 15**

**Structure Exterior Screen**

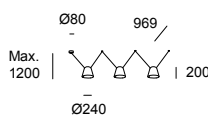
- |      |       |
|------|-------|
| 05 ● | 05 ●  |
| 05 ● | 14 ○  |
| 05 ● | DL ●* |

- 14 Blanco Branco
- 05 Negro Preto
- DL\* Oro Ouro

**Code**

- 00-7400-05-05**
- 00-7400-05-14**
- 00-7400-05-DL**

**Attic 3 bodies Conic Shape 1200mm Side**



**E27 x3 | W 3 × Max. 15**

**Structure Exterior Screen**

- |      |       |
|------|-------|
| 05 ● | 05 ●  |
| 05 ● | 14 ○  |
| 05 ● | DL ●* |

- 14 Blanco Branco
- 05 Negro Preto
- DL\* Oro Ouro

**Code**

- 00-7401-05-05**
- 00-7401-05-14**
- 00-7401-05-DL**

**Acc. Smart Compatible**  
Ac. Smart Compatible

E27 RGBW Wi-Fi light bulb Light For Life

**71-8219-00-00**

\*Consulte condiciones y plazos de entrega a nuestro equipo comercial.

\*Consultar a nossa equipa comercial para informações sobre as condições e os prazos de entrega.



05-05



05-14



05-DL



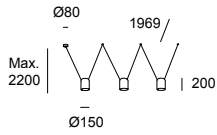
05-05



05-14



05-DL

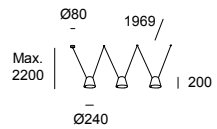
**Attic 3 bodies Rectangular Shape 2200mm Side****E27 x3 | W 3 × Max. 15**

- 14 Blanco Branco
- 05 Negro Preto
- DL\* Oro Ouro

**Structure Exterior Screen****Code**

- |      |       |
|------|-------|
| 05 ● | 05 ●  |
| 05 ● | 14 ○  |
| 05 ● | DL ●* |

**00-7398-05-05**  
**00-7398-05-14**  
**00-7398-05-DL**

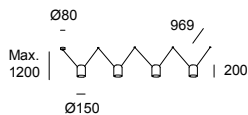
**Attic 3 bodies Conic Shape 2200mm Side****E27 x3 | W 3 × Max. 15**

- 14 Blanco Branco
- 05 Negro Preto
- DL\* Oro Ouro

**Structure Exterior Screen****Code**

- |      |       |
|------|-------|
| 05 ● | 05 ●  |
| 05 ● | 14 ○  |
| 05 ● | DL ●* |

**00-7399-05-05**  
**00-7399-05-14**  
**00-7399-05-DL**

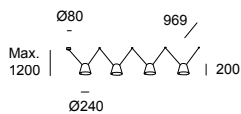
**Attic 4 bodies Rectangular Shape 1200mm Side****E27 x4 | W 4 × Max. 15**

- 14 Blanco Branco
- 05 Negro Preto
- DL\* Oro Ouro

**Structure Exterior Screen****Code**

- |      |       |
|------|-------|
| 05 ● | 05 ●  |
| 05 ● | 14 ○  |
| 05 ● | DL ●* |

**00-7404-05-05**  
**00-7404-05-14**  
**00-7404-05-DL**

**Attic 4 bodies Conic Shape 1200mm Side****E27 x4 | W 4 × Max. 15**

- 14 Blanco Branco
- 05 Negro Preto
- DL\* Oro Ouro

**Structure Exterior Screen****Code**

- |      |       |
|------|-------|
| 05 ● | 05 ●  |
| 05 ● | 14 ○  |
| 05 ● | DL ●* |

**00-7405-05-05**  
**00-7405-05-14**  
**00-7405-05-DL**

**Acc. Smart Compatible**  
**Ac. Smart Compatible**

E27 RGBW Wi-Fi light bulb Light For Life

**71-8219-00-00**

\*Consulte condiciones y plazos de entrega a nuestro equipo comercial.

\*Consultar a nossa equipa comercial para informações sobre as condições e os prazos de entrega.





05-05

05-14

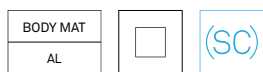
05-DL

05-05

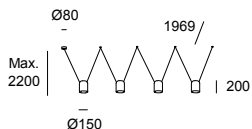
05-14

05-DL

**Attic 4 bodies Rectangular Shape 2200mm Side**



- 14 Blanco Branco
- 05 Negro Preto
- DL\* Oro Ouro



E27 x4 | W 4 × Max. 15

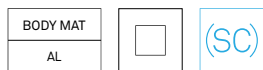
**Structure Exterior Screen**

- |      |       |
|------|-------|
| 05 ● | 05 ●  |
| 05 ● | 14 ○  |
| 05 ● | DL ●* |

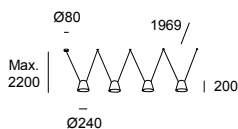
**Code**

- 00-7402-05-05**
- 00-7402-05-14**
- 00-7402-05-DL**

**Attic 4 bodies Conic Shape 2200mm Side**



- 14 Blanco Branco
- 05 Negro Preto
- DL\* Oro Ouro



E27 x4 | W 4 × Max. 15

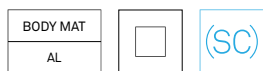
**Structure Exterior Screen**

- |      |       |
|------|-------|
| 05 ● | 05 ●  |
| 05 ● | 14 ○  |
| 05 ● | DL ●* |

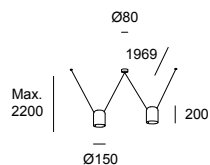
**Code**

- 00-7403-05-05**
- 00-7403-05-14**
- 00-7403-05-DL**

**Attic 2 bodies Rectangular Shape 2200mm**



- 14 Blanco Branco
- 05 Negro Preto
- DL\* Oro Ouro



E27 x2 | W 2 × Max. 15

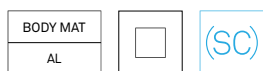
**Structure Exterior Screen**

- |      |       |
|------|-------|
| 05 ● | 05 ●  |
| 05 ● | 14 ○  |
| 05 ● | DL ●* |

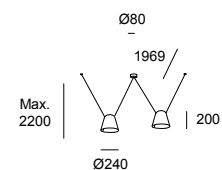
**Code**

- 00-8366-05-05**
- 00-8366-05-14**
- 00-8366-05-DL**

**Attic 2 bodies Conic Shape 2200mm**



- 14 Blanco Branco
- 05 Negro Preto
- DL\* Oro Ouro



E27 x2 | W 2 × Max. 15

**Structure Exterior Screen**

- |      |       |
|------|-------|
| 05 ● | 05 ●  |
| 05 ● | 14 ○  |
| 05 ● | DL ●* |

**Code**

- 00-8367-05-05**
- 00-8367-05-14**
- 00-8367-05-DL**

**Acc. Smart Compatible**  
Ac. Smart Compatible

E27 RGBW Wi-Fi light bulb Light For Life

**71-8219-00-00**

\*Consulte condiciones y plazos de entrega a nuestro equipo comercial.

\*Consultar a nossa equipa comercial para informações sobre as condições e os prazos de entrega.



05-05



05-14



05-DL



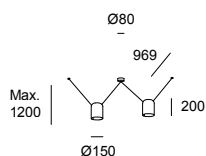
05-05



05-14



05-DL

**Attic 2 bodies Rectangular Shape 1200mm****E27 x2 | W 2 × Max. 15**

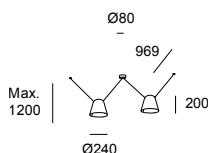
- 14 Blanco Branco
- 05 Negro Preto
- DL\* Oro Ouro

**Structure****Exterior Screen****Code**

- 05 ●
- 05 ●
- 05 ●

- 05 ●
- 14 ○
- DL ●\*

- 00-8370-05-05**
- 00-8370-05-14**
- 00-8370-05-DL**

**Attic 2 bodies Conic Shape 1200mm****E27 x2 | W 2 × Max. 15**

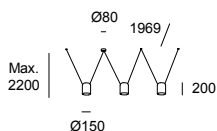
- 14 Blanco Branco
- 05 Negro Preto
- DL\* Oro Ouro

**Structure****Exterior Screen****Code**

- 05 ●
- 05 ●
- 05 ●

- 05 ●
- 14 ○
- DL ●\*

- 00-8371-05-05**
- 00-8371-05-14**
- 00-8371-05-DL**

**Attic 3 bodies Rectangular Shape 2200mm****E27 x3 | W 3 × Max. 15**

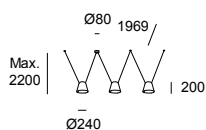
- 14 Blanco Branco
- 05 Negro Preto
- DL\* Oro Ouro

**Structure****Exterior Screen****Code**

- 05 ●
- 05 ●
- 05 ●

- 05 ●
- 14 ○
- DL ●\*

- 00-8374-05-05**
- 00-8374-05-14**
- 00-8374-05-DL**

**Attic 3 bodies Conic Shape 2200mm****E27 x3 | W 3 × Max. 15**

- 14 Blanco Branco
- 05 Negro Preto
- DL\* Oro Ouro

**Structure****Exterior Screen****Code**

- 05 ●
- 05 ●
- 05 ●

- 05 ●
- 14 ○
- DL ●\*

- 00-8375-05-05**
- 00-8375-05-14**
- 00-8375-05-DL**

**Acc. Smart Compatible**  
Ac. Smart Compatible

E27 RGBW Wi-Fi light bulb Light For Life

**71-8219-00-00**

\*Consulte condiciones y plazos de entrega a nuestro equipo comercial.

\*Consultar a nossa equipa comercial para informações sobre as condições e os prazos de entrega.



05-05

05-14

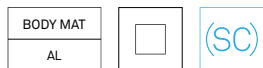
05-DL

05-05

05-14

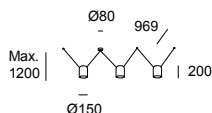
05-DL

**Attic 3 bodies Rectangular Shape 1200mm**



E27 x3 | W 3 x Max. 15

- 14 Blanco Branco
- 05 Negro Preto
- DL\* Oro Ouro



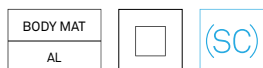
**Structure**      **Exterior Screen**

- |      |       |
|------|-------|
| 05 ● | 05 ●  |
| 05 ● | 14 ○  |
| 05 ● | DL ●* |

**Code**

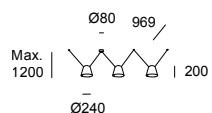
- 00-8378-05-05**
- 00-8378-05-14**
- 00-8378-05-DL**

**Attic 3 bodies Conic Shape 1200mm**



E27 x3 | W 3 x Max. 15

- 14 Blanco Branco
- 05 Negro Preto
- DL\* Oro Ouro



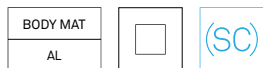
**Structure**      **Exterior Screen**

- |      |       |
|------|-------|
| 05 ● | 05 ●  |
| 05 ● | 14 ○  |
| 05 ● | DL ●* |

**Code**

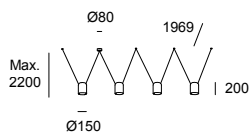
- 00-8379-05-05**
- 00-8379-05-14**
- 00-8379-05-DL**

**Attic 4 bodies Rectangular Shape 2200mm**



E27 x4 | W 4 x Max. 15

- 14 Blanco Branco
- 05 Negro Preto
- DL\* Oro Ouro



**Structure**      **Exterior Screen**

- |      |       |
|------|-------|
| 05 ● | 05 ●  |
| 05 ● | 14 ○  |
| 05 ● | DL ●* |

**Code**

- 00-8382-05-05**
- 00-8382-05-14**
- 00-8382-05-DL**

**Acc. Smart Compatible**  
Ac. Smart Compatible

E27 RGBW Wi-Fi light bulb Light For Life

**71-8219-00-00**

\*Consulte condiciones y plazos de entrega a nuestro equipo comercial.

\*Consultar a nossa equipa comercial para informações sobre as condições e os prazos de entrega.



05-05



05-14



05-DL



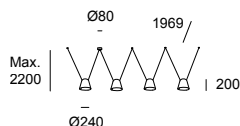
05-05



05-14



05-DL

**Attic 4 bodies Conic Shape  
2200mm****E27 x4 | W 4 × Max. 15****Structure****Exterior Screen**

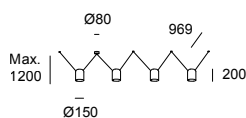
- 14 Blanco Branco
- 05 Negro Preto
- DL\* Oro Ouro

**Code**

- 05 ●
- 05 ●
- 05 ●

- 05 ●
- 14 ○
- DL ●\*

**00-8383-05-05**  
**00-8383-05-14**  
**00-8383-05-DL**

**Attic 4 bodies Rectangular  
Shape 1200mm****E27 x4 | W 4 × Max. 15****Structure****Exterior Screen**

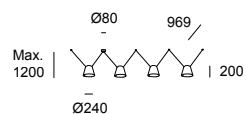
- 14 Blanco Branco
- 05 Negro Preto
- DL\* Oro Ouro

**Code**

- 05 ●
- 05 ●
- 05 ●

- 05 ●
- 14 ○
- DL ●\*

**00-8386-05-05**  
**00-8386-05-14**  
**00-8386-05-DL**

**Attic 4 bodies Conic Shape  
1200mm****E27 x4 | W 4 × Max. 15****Structure****Exterior Screen**

- 14 Blanco Branco
- 05 Negro Preto
- DL\* Oro Ouro

**Code**

- 05 ●
- 05 ●
- 05 ●

- 05 ●
- 14 ○
- DL ●\*

**00-8387-05-05**  
**00-8387-05-14**  
**00-8387-05-DL**

**Acc. Smart Compatible**  
**Ac. Smart Compatible**

E27 RGBW Wi-Fi light bulb Light For Life

**71-8219-00-00**

\*Consulte condiciones y plazos de entrega a nuestro equipo comercial.

\*Consultar a nossa equipa comercial para informações sobre as condições e os prazos de entrega.



+ Super Attic

# Super Attic

**Presencia contundente y armónica**

La colección modular Attic se amplía con la llegada de la mayor de la familia: una pantalla cónica de gran tamaño que se adueña sin complejos del espacio dotándolo de presencia y gusto por los detalles.

**Presença forte e harmoniosa**

A coleção modular Attic é ampliada com a chegada do maior da família: um quebra-luz cônico de grande dimensão que toma conta do espaço sem complexos, dotando-o de presença e gosto pelos detalhes.

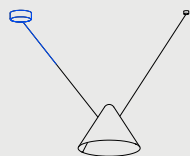




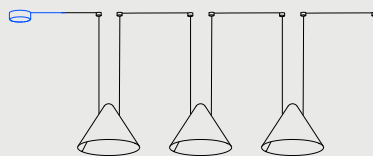
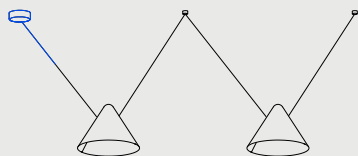
## Instalación Instalação

COLGANTE  
SUSPENSO

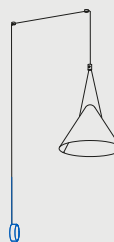
Individual lateral  
Individual lateral



Múltiple lateral  
Múltiplo lateral



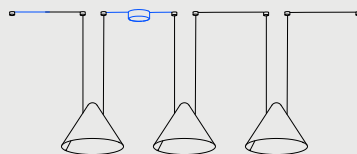
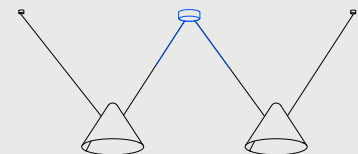
APLIQUE  
APLIQUE



Individual central  
Individual central



Múltiple central  
Múltiplo central

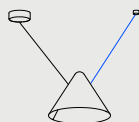


## Longitud de cable

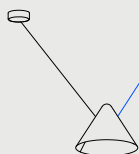
Comprimento do cabo



Max.  
2600 mm \*



969 mm



1969 mm



Max.  
5000 mm

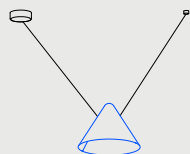
\* Longitud de cable para instalación individual central.

\* Comprimento do cabo para instalação centralizada única.

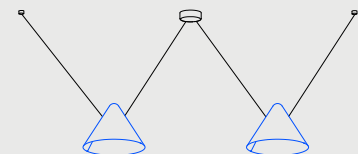
## Combinaciones estandar

Combinações standard

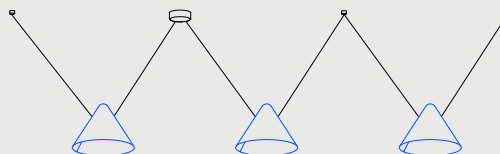
1 PANTALLA  
1 CORPO



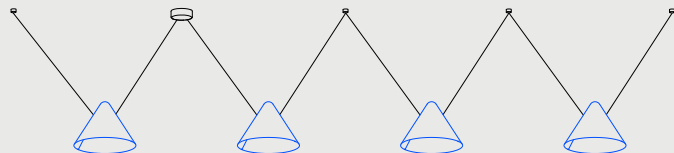
2 PANTALLAS  
2 CORPOS



3 PANTALLAS  
3 CORPOS



4 PANTALLAS  
4 CORPOS



## Acabados

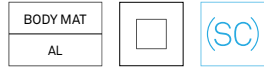
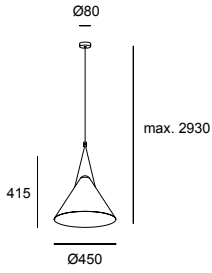
Acabamentos

NEGRO 05  
PRETO



Configura tu luminaria  
Configure a sua luminária

**Super Attic**



**E27 | W Max. 15**

● 05 Negro Preto

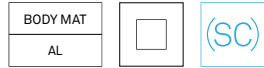
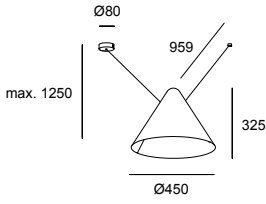
**Structure Exterior Screen**

**Code**

05 ● 05 ●

**00-8348-05-05**

**Super Attic Shape V 1250mm**



**E27 | W Max. 15**

● 05 Negro Preto

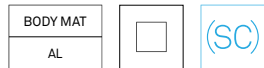
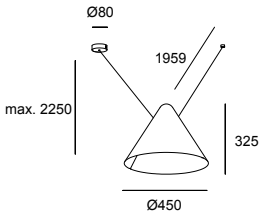
**Structure Exterior Screen**

**Code**

05 ● 05 ●

**00-8365-05-05**

**Super Attic Shape V 2250mm**



**E27 | W Max. 15**

● 05 Negro Preto

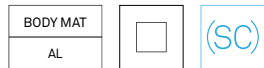
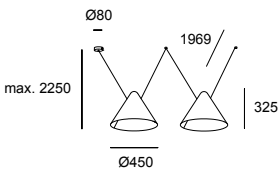
**Structure Exterior Screen**

**Code**

05 ● 05 ●

**00-8364-05-05**

**Super Attic 2 bodies 2250mm Side**



**E27 x2 | W 2 x Max. 15**

● 05 Negro Preto

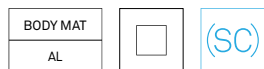
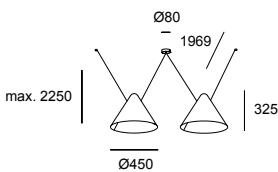
**Structure Exterior Screen**

**Code**

05 ● 05 ●

**00-8369-05-05**

**Super Attic 2 bodies 2250mm**



**E27 x2 | W 2 x Max. 15**

● 05 Negro Preto

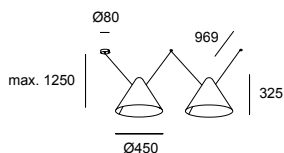
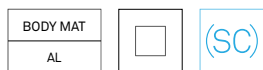
**Structure Exterior Screen**

**Code**

05 ● 05 ●

**00-8368-05-05**

**Super Attic 2 bodies  
1250mm Side**



**E27 x2 | W 2 × Max. 15**

● 05 Negro Preto

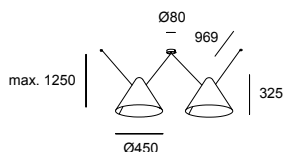
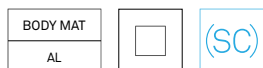
**Structure Exterior Screen**

**Code**

05 ● 05 ●

**00-8373-05-05**

**Super Attic 2 bodies  
1250mm**



**E27 x2 | W 2 × Max. 15**

● 05 Negro Preto

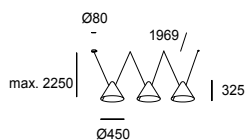
**Structure Exterior Screen**

**Code**

05 ● 05 ●

**00-8372-05-05**

**Super Attic 3 bodies  
2250mm Side**



**E27 x3 | W 3 × Max. 15**

● 05 Negro Preto

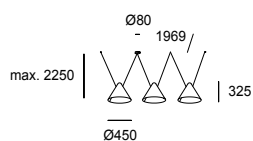
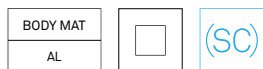
**Structure Exterior Screen**

**Code**

05 ● 05 ●

**00-8377-05-05**

**Super Attic 3 bodies  
2250mm**



**E27 x3 | W 3 × Max. 15**

● 05 Negro Preto

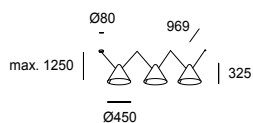
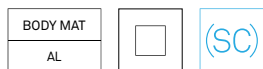
**Structure Exterior Screen**

**Code**

05 ● 05 ●

**00-8376-05-05**

**Super Attic 3 bodies  
1250mm Side**



**E27 x3 | W 3 × Max. 15**

● 05 Negro Preto

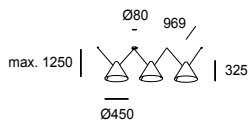
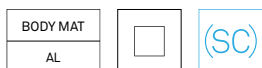
**Structure Exterior Screen**

**Code**

05 ● 05 ●

**00-8381-05-05**

### Super Attic 3 bodies 1250mm



**E27 x3 | W 3 × Max. 15**

● 05 Negro Preto

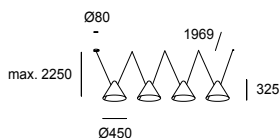
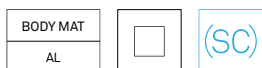
**Structure Exterior Screen**

**Code**

05 ● 05 ●

**00-8380-05-05**

### Super Attic 4 bodies 2250mm Side



**E27 x4 | W 4 × Max. 15**

● 05 Negro Preto

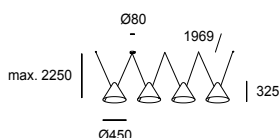
**Structure Exterior Screen**

**Code**

05 ● 05 ●

**00-8385-05-05**

### Super Attic 4 bodies 2250mm



**E27 x4 | W 4 × Max. 15**

● 05 Negro Preto

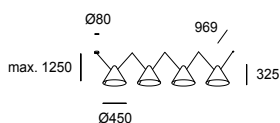
**Structure Exterior Screen**

**Code**

05 ● 05 ●

**00-8384-05-05**

### Super Attic 4 bodies 1250mm Side



**E27 x4 | W 4 × Max. 15**

● 05 Negro Preto

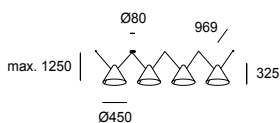
**Structure Exterior Screen**

**Code**

05 ● 05 ●

**00-8389-05-05**

### Super Attic 4 bodies 1250mm



**E27 x4 | W 4 × Max. 15**

● 05 Negro Preto

**Structure Exterior Screen**

**Code**

05 ● 05 ●

**00-8388-05-05**

# Veneto



## **Delicadeza atemporal**

Veneto es una luminaria con un diseño clásico actual. Tanto la ligereza del difusor de metacrilato como el detalle en dorado de la pieza, le confieren una personalidad propia equilibrando su puesta en escena. Veneto ofrece una iluminación difusa y delicada, cálida e íntima, tanto en su versión individual como múltiple.

## **Delicadeza intemporal**

Veneto é uma luminária com um design clássico atual. Tanto a leveza do difusor de metacrilato como o detalhe dourado da peça conferem a esta uma personalidade própria, equilibrando a sua encenação. Veneto oferece uma iluminação difusa e delicada, quente e íntima, tanto na sua versão individual como múltipla.







Difusor de metacrilato.  
Difusor de metraquilato.



14-DO



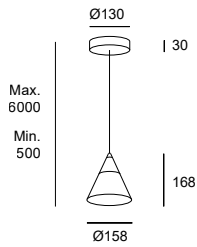
60\*-DO



DL\*-DO

### Veneto Surfaced 1 Body

BODY MAT	DIF MAT		50000h	2
ST,AL	PMMA		L80 B20	MacAdam



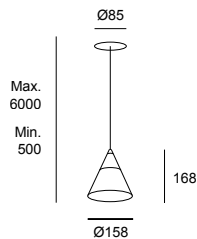
LED | K 2700 | CRI 80 | W Total 8.3 | Real Lm 452

- 14 Blanco Branco
- 60\* Negro Preto
- DL\* Oro Ouro
- DO Latón pulido Latão polido

	Canopy	Body	Code
<b>ON-OFF</b> 100-277V	14 ○ 60 ●* DL ●*	DO ● DO ● DO ●	<b>00-7588-14-DO</b> <b>00-7588-60-DO</b> <b>00-7588-DL-DO</b>
<b>PHASE CUT</b> 220-240V	14 ○ 60 ●* DL ●*	DO ● DO ● DO ●	<b>00-7589-14-DO</b> <b>00-7589-60-DO</b> <b>00-7589-DL-DO</b>
<b>Light For Life</b> 220-240V	14 ○ 60 ●* DL ●*	DO ● DO ● DO ●	<b>00-A010-14-DO</b> <b>00-A010-60-DO</b> <b>00-A010-DL-DO</b>
<b>CASAMBI</b> 220-240V	14 ○ 60 ●* DL ●*	DO ● DO ● DO ●	<b>00-A008-14-DO</b> <b>00-A008-60-DO</b> <b>00-A008-DL-DO</b>

### Veneto Recessed 1 Body

BODY MAT	DIF MAT	50000h	2
ST,AL	PMMA	L80 B20	MacAdam



LED | K 2700 | CRI 80 | W Total 8.3 | Real Lm 452

- 14 Blanco Branco
- DO Latón pulido Latão polido

65 3-30 mm

	Canopy	Body	Code
<b>ON-OFF</b> 100-240V	14 ○	DO ●	<b>00-7590-14-DO</b>
<b>PHASE CUT</b> 220-240V	14 ○	DO ●	<b>00-7591-14-DO</b>
<b>Light For Life</b> 220-240V	14 ○	DO ●	<b>00-A011-14-DO</b>
<b>CASAMBI</b> 100-240V	14 ○	DO ●	<b>00-A009-14-DO</b>

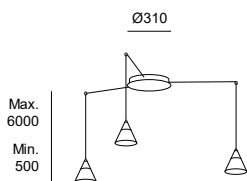
\*Consulte condiciones y plazos de entrega a nuestro equipo comercial.

\*Consultar a nossa equipa comercial para informações sobre as condições e os prazos de entrega.

### Veneto Surfaced 3 Bodies

BODY MAT	DIF MAT		50000h	3
ST,AL	PMMA		L80 B20	MacAdam

- 14 Blanco Branco
- 60\* Negro Preto
- DL\* Oro Ouro
- DO Latón pulido Latão polido



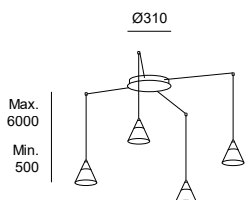
LED | K 2700 | CRI 90 | W Total 23 | Real Lm 1134

	Canopy	Body	Code
<b>ON-OFF</b> 100-240V	14 ○	DO ●	<b>15-7590-14-DO</b>
	60 ●*	DO ●	<b>15-7590-60-DO</b>
	DL ●*	DO ●	<b>15-7590-DL-DO</b>
<b>0-10V</b> 100-240V	14 ○	DO ●	<b>15-7602-14-DO</b>
	60 ●*	DO ●	<b>15-7602-60-DO</b>
	DL ●*	DO ●	<b>15-7602-DL-DO</b>
<b>DALI</b> 100-240V	14 ○	DO ●	<b>15-7596-14-DO</b>
	60 ●*	DO ●	<b>15-7596-60-DO</b>
	DL ●*	DO ●	<b>15-7596-DL-DO</b>
<b>Light For Life</b> 100-240V	14 ○	DO ●	<b>15-A033-14-DO</b>
	60 ●*	DO ●	<b>15-A033-60-DO</b>
	DL ●*	DO ●	<b>15-A033-DL-DO</b>
<b>CASAMBI</b> 100-240V	14 ○	DO ●	<b>15-A029-14-DO</b>
	60 ●*	DO ●	<b>15-A029-60-DO</b>
	DL ●*	DO ●	<b>15-A029-DL-DO</b>

### Veneto Surfaced 4 Bodies

BODY MAT	DIF MAT		50000h	3
ST,AL	PMMA		L80 B20	MacAdam

- 14 Blanco Branco
- 60\* Negro Preto
- DL\* Oro Ouro
- DO Latón pulido Latão polido



LED | K 2700 | CRI 90 | W Total 30.2 | Real Lm 1512

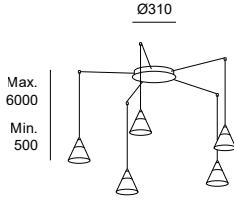
	Canopy	Body	Code
<b>ON-OFF</b> 100-240V	14 ○	DO ●	<b>15-7591-14-DO</b>
	60 ●*	DO ●	<b>15-7591-60-DO</b>
	DL ●*	DO ●	<b>15-7591-DL-DO</b>
<b>0-10V</b> 100-240V	14 ○	DO ●	<b>15-7603-14-DO</b>
	60 ●*	DO ●	<b>15-7603-60-DO</b>
	DL ●*	DO ●	<b>15-7603-DL-DO</b>
<b>DALI</b> 100-240V	14 ○	DO ●	<b>15-7597-14-DO</b>
	60 ●*	DO ●	<b>15-7597-60-DO</b>
	DL ●*	DO ●	<b>15-7597-DL-DO</b>
<b>Light For Life</b> 100-240V	14 ○	DO ●	<b>15-A034-14-DO</b>
	60 ●*	DO ●	<b>15-A034-60-DO</b>
	DL ●*	DO ●	<b>15-A034-DL-DO</b>
<b>CASAMBI</b> 100-240V	14 ○	DO ●	<b>15-A030-14-DO</b>
	60 ●*	DO ●	<b>15-A030-60-DO</b>
	DL ●*	DO ●	<b>15-A030-DL-DO</b>

\*Consulte condiciones y plazos de entrega a nuestro equipo comercial.

\*Consultar a nossa equipa comercial para informações sobre as condições e os prazos de entrega.


### Veneto Surfaced 5 Bodies

BODY MAT	DIF MAT		50000h	3
ST,AL	PMMA		L80 B20	MacAdam



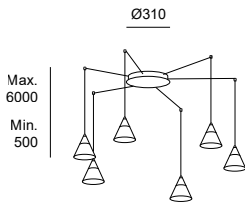
LED | K 2700 | CRI 90 | W Total 37.5 | Real Lm 1890

- 14 Blanco Branco
- 60\* Negro Preto
- DL\* Oro Ouro
- DO Latón pulido Latão polido

	Canopy	Body	Code
<b>ON-OFF</b> 100-240V	14 ○	DO ●	<b>15-7592-14-DO</b>
	60 ●*	DO ●	<b>15-7592-60-DO</b>
	DL ●*	DO ●	<b>15-7592-DL-DO</b>
<b>0-10V</b> 100-240V	14 ○	DO ●	<b>15-7604-14-DO</b>
	60 ●*	DO ●	<b>15-7604-60-DO</b>
	DL ●*	DO ●	<b>15-7604-DL-DO</b>
<b>DALI</b> 100-240V	14 ○	DO ●	<b>15-7598-14-DO</b>
	60 ●*	DO ●	<b>15-7598-60-DO</b>
	DL ●*	DO ●	<b>15-7598-DL-DO</b>
<b>Light For Life</b> 100-240V	14 ○	DO ●	<b>15-A035-14-DO</b>
	60 ●*	DO ●	<b>15-A035-60-DO</b>
	DL ●*	DO ●	<b>15-A035-DL-DO</b>
<b>CASAMBI</b> 100-240V 	14 ○	DO ●	<b>15-A031-14-DO</b>
	60 ●*	DO ●	<b>15-A031-60-DO</b>
	DL ●*	DO ●	<b>15-A031-DL-DO</b>


### Veneto Surfaced 6 Bodies

BODY MAT	DIF MAT		50000h	3
ST,AL	PMMA		L80 B20	MacAdam



LED | K 2700 | CRI 90 | W Total 44.8 | Real Lm 2268

- 14 Blanco Branco
- 60\* Negro Preto
- DL\* Oro Ouro
- DO Latón pulido Latão polido

	Canopy	Body	Code
<b>ON-OFF</b> 100-240V	14 ○	DO ●	<b>15-7593-14-DO</b>
	60 ●*	DO ●	<b>15-7593-60-DO</b>
	DL ●*	DO ●	<b>15-7593-DL-DO</b>
<b>0-10V</b> 100-240V	14 ○	DO ●	<b>15-7605-14-DO</b>
	60 ●*	DO ●	<b>15-7605-60-DO</b>
	DL ●*	DO ●	<b>15-7605-DL-DO</b>
<b>DALI</b> 100-240V	14 ○	DO ●	<b>15-7599-14-DO</b>
	60 ●*	DO ●	<b>15-7599-60-DO</b>
	DL ●*	DO ●	<b>15-7599-DL-DO</b>
<b>Light For Life</b> 100-240V	14 ○	DO ●	<b>15-A036-14-DO</b>
	60 ●*	DO ●	<b>15-A036-60-DO</b>
	DL ●*	DO ●	<b>15-A036-DL-DO</b>
<b>CASAMBI</b> 100-240V 	14 ○	DO ●	<b>15-A032-14-DO</b>
	60 ●*	DO ●	<b>15-A032-60-DO</b>
	DL ●*	DO ●	<b>15-A032-DL-DO</b>

\*Consulte condiciones y plazos de entrega a nuestro equipo comercial.

\*Consultar a nossa equipa comercial para informações sobre as condições e os prazos de entrega.



+ Coco

# Coco



## Percepción de ingravidez

Las esferas de luz difusa de Coco descansan en estructuras metálicas que confieren a la luminaria una sutil sensación de ingravidez. Como si flotara en el ambiente, generando un interesante juego óptico y compositivo, este diseño de Nahtrang Studio se adapta a cualquier espacio aportando personalidad y calidez lumínica.

## Perceção de antigravidade

As esferas de luz difusa da Coco repousam sobre estruturas metálicas que dão à luminária uma subtil sensação de ausência de peso. Como se flutuasse no ambiente, gerando um interessante jogo ótico e composicional, este design de Nahtrang Studio adapta-se a qualquer espaço, proporcionando personalidade e calidez lumínica.








Dos acabados en la opción simple.  
Dois acabamentos na opção simples.


El estilo sencillo de Coco facilita la integración  
en multitud de ambientes.

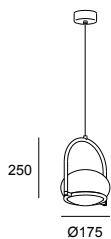
O estilo simples de Coco facilita a integração numa  
infinidade de ambientes.



Dos posiciones en la opción múltiple.  
Duas posições na opção múltipla.

## Coco Single

BODY MAT	DIF MAT	
ST.AL	PC	



E14 | W Max. 9

- 05 Negro Preto
- ET Oro pintado Ouro pintado
- M1 Blanco opal Branco opalino


Structure Difussor

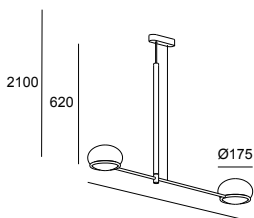
Code

05 ●	M1 ○
ET ●	M1 ○

00-7984-05-M1  
00-7984-ET-M1

## Coco Double

BODY MAT	DIF MAT	
ST.AL	PC	



E14 x2 | W 2 × Max. 9

- 05 Negro Preto
- M1 Blanco opal Branco opalino


Structure Difussor

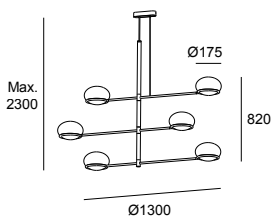
Code

05 ●	M1 ○
------	------

00-7985-05-M1

## Coco Chandelier

BODY MAT	DIF MAT	
ST.AL	PC	



E14 x6 | W 6 × Max. 9

- 05 Negro Preto
- M1 Blanco opal Branco opalino

Structure Difussor

Code

05 ●	M1 ○
------	------

00-7986-05-M1

# Caprice



## Exigencia lumínica

Caprice ofrece diversidad de funciones avanzadas en un producto decorativo que se adapta a ambientes con grandes exigencias lumínicas.

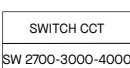
## Exigência lumínica

Caprice oferece diversidade de funções avançadas num produto decorativo que se adapta a ambientes com grandes exigências lumínicas.

Cuenta con un switch integrado.

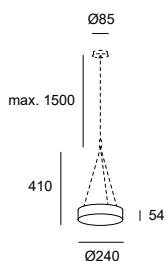
Possui um switch integrado.

## Caprice Ø240mm



- 14 Blanco Branco
- 60\* Negro Preto
- DL\* Oro Ouro
- M1 Blanco opal Branco opalino

LED | K SW 2700-3000-4000 | CRI 90 | W Total 14.1 | Real Lm 896



	Body	Difusor	Code
<b>PHASE CUT</b> 220-240V	14 <input type="radio"/>	M1 <input type="radio"/>	<b>15-6196-14-M1</b>
	60 <input checked="" type="radio"/>	M1 <input type="radio"/>	<b>15-6196-60-M1</b>
	DL <input checked="" type="radio"/>	M1 <input type="radio"/>	<b>15-6196-DL-M1</b>
<b>Light For Life</b> 220-240V	14 <input type="radio"/>	M1 <input type="radio"/>	<b>15-A039-14-M1</b>
	60 <input checked="" type="radio"/>	M1 <input type="radio"/>	<b>15-A039-60-M1</b>
	DL <input checked="" type="radio"/>	M1 <input type="radio"/>	<b>15-A039-DL-M1</b>
<b>CASAMBI</b> 220-240V	14 <input type="radio"/>	M1 <input type="radio"/>	<b>15-A037-14-M1</b>
	60 <input checked="" type="radio"/>	M1 <input type="radio"/>	<b>15-A037-60-M1</b>
	DL <input checked="" type="radio"/>	M1 <input type="radio"/>	<b>15-A037-DL-M1</b>

El flujo indicado corresponde a la temperatura central (3000K).

O fluxo indicado corresponde à temperatura central (3000 K).

Acc. comunes no incluídos y requeridos

Ac. comuns não incluído e requeridos

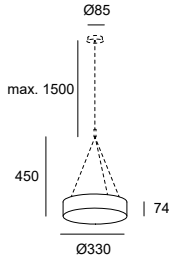
Kit suspensión blanco  
Kit suspensão branco

**71-6196-14-14**

\*Consulte condiciones y plazos de entrega a nuestro equipo comercial.

\*Consultar a nossa equipa comercial para informações sobre as condições e os prazos de entrega.

### Caprice ø330mm



BODY MAT	DIF MAT		50000h	SWITCH CCT
ST	ACR		L80 B20	SW 2700-3000-4000

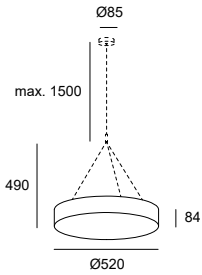
- 14 Blanco Branco
- 60\* Negro Preto
- DL\* Oro Ouro
- M1 Blanco opal Branco opalino

LED | K SW 2700-3000-4000 | CRI 90 | W Total 20 | Real Lm 1258

	Body	Difussor	Code
<b>PHASE CUT</b> 220-240V	14 <input type="radio"/>	M1 <input type="radio"/>	<b>15-6197-14-M1</b>
	60 <input checked="" type="radio"/> *	M1 <input type="radio"/>	<b>15-6197-60-M1</b>
	DL <input checked="" type="radio"/> *	M1 <input type="radio"/>	<b>15-6197-DL-M1</b>
<b>Light For Life (ON-OFF)</b> 220-240V	14 <input type="radio"/>	M1 <input type="radio"/>	<b>15-A040-14-M1</b>
	60 <input checked="" type="radio"/> *	M1 <input type="radio"/>	<b>15-A040-60-M1</b>
	DL <input checked="" type="radio"/> *	M1 <input type="radio"/>	<b>15-A040-DL-M1</b>
<b>CASAMBI</b> 220-240V	14 <input type="radio"/>	M1 <input type="radio"/>	<b>15-A038-14-M1</b>
	60 <input checked="" type="radio"/> *	M1 <input type="radio"/>	<b>15-A038-60-M1</b>
	DL <input checked="" type="radio"/> *	M1 <input type="radio"/>	<b>15-A038-DL-M1</b>

El flujo indicado corresponde a la temperatura central (3000K).  
O fluxo indicado corresponde à temperatura central (3000 K).

### Caprice ø520mm



BODY MAT	DIF MAT		50000h	SWITCH CCT
ST	ACR		L80 B20	SW 2700-3000-4000

- 14 Blanco Branco
- 60\* Negro Preto
- DL\* Oro Ouro
- M1 Blanco opal Branco opalino

LED | K SW 2700-3000-4000 | CRI 90 | W Total 39.6 | Real Lm 3072

	Body	Difussor	Code
<b>PHASE CUT</b> 220-240V	14 <input type="radio"/>	M1 <input type="radio"/>	<b>15-6433-14-M1</b>
	60 <input checked="" type="radio"/> *	M1 <input type="radio"/>	<b>15-6433-60-M1</b>
	DL <input checked="" type="radio"/> *	M1 <input type="radio"/>	<b>15-6433-DL-M1</b>
<b>Light For Life (ON-OFF)</b> 220-240V	14 <input type="radio"/>	M1 <input type="radio"/>	<b>15-A022-14-M1</b>
	60 <input checked="" type="radio"/> *	M1 <input type="radio"/>	<b>15-A022-60-M1</b>
	DL <input checked="" type="radio"/> *	M1 <input type="radio"/>	<b>15-A022-DL-M1</b>
<b>CASAMBI</b> 220-240V	14 <input type="radio"/>	M1 <input type="radio"/>	<b>15-A023-14-M1</b>
	60 <input checked="" type="radio"/> *	M1 <input type="radio"/>	<b>15-A023-60-M1</b>
	DL <input checked="" type="radio"/> *	M1 <input type="radio"/>	<b>15-A023-DL-M1</b>

El flujo indicado corresponde a la temperatura central (3000K).  
O fluxo indicado corresponde à temperatura central (3000 K).

**Acc. comunes no incluidos y requeridos**  
**Ac. comuns não incluído e requeridos**

Kit suspensión blanco  
Kit suspensão branco

**71-6196-14-14**

\*Consulte condiciones y plazos de entrega a nuestro equipo comercial.

\*Consultar a nossa equipa comercial para informações sobre as condições e os prazos de entrega.

# Nimes



### Elegancia redonda

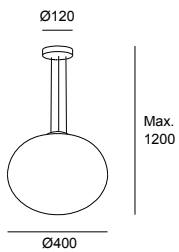
Un clásico que nunca falla. Nimes es un óvalo opal sencillo y funcional.

### Elegância redonda

Um clássico que nunca falha. Nimes é um óvalo opal simples e funcional.



BODY MAT	DIF MAT		
ST	GLA		



E27 Max. L 230 mm - Ø 90 mm | W Max. 15

- 81 Níquel satinado Níquel acetinado
- F9 Arenado Areado

**Canopy**      **Difussor**

81      F9

**Code**

**00-1640-81-F9**

**Acc. Smart Compatible / Ac. Smart Compatible**

E27 RGBW Wi-Fi light bulb Light For Life

**71-8219-00-00**

# Net




## Pureza

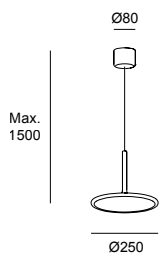
Con un diseño clásico de líneas muy limpias, Net se centra en ofrecer una luz de calidad para todo tipo de espacios.

## Pureza

Com um design clássico de linhas muito limpas, Net concentra-se em oferecer uma luz de qualidade para todo o tipo de espaços.



BODY MAT	DIF MAT		50000h
AL	PBT		L80 B20



LED | K 3000 | CRI 80 | W Total 16.3 | Real Lm 878

- BW Blanco Branco
- M1 Blanco opal Branco opalino



ON-OFF 100-240V

Structure

BW

Difussor

M1

Code

00-3685-BW-M1



# Stylus

**Sencillez y funcionalidad**

Stylus es un diseño altamente funcional y versátil gracias a sus medidas y acabados.

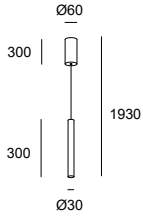
**Simplicidade e funcionalidade**

Stylus é um design altamente funcional e versátil graças às suas medidas e acabamentos.



### Stylus Surfaced 300mm

BODY MAT	DIF MAT		50000h	3
AL	PC		L80 B20	MacAdam



LED | K 3000 | CRI 90 | W Total 9.7 | Real Lm 412

- 14 Branco Branco
- 05 Negro Preto



Canopy

Body

Code

ON-OFF 100-240V

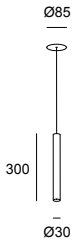
- 05
- 14

- 05
- 14

00-5478-05-05  
00-5478-14-14

### Stylus Recessed 300mm

BODY MAT	DIF MAT		50000h	3
AL	PC		L80 B20	MacAdam



LED | K 3000 | CRI 90 | W Total 9.7 | Real Lm 412

- 14 Branco Branco
- 05 Negro Preto



Body

Code

ON-OFF 100-240V

- 05
- 14

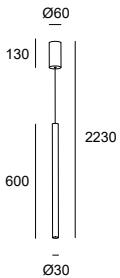
00-5981-05-05  
00-5981-14-14

Florón blanco / Roseta branco

65 3-30 mm

### Stylus Surfaced 600mm

BODY MAT	DIF MAT		50000h	3
AL	PC		L80 B20	MacAdam



LED | K 3000 | CRI 90 | W Total 9.7 | Real Lm 412

- 14 Branco Branco
- 05 Negro Preto
- DN Oro mate Ouro mate



Canopy

Body

Code

ON-OFF 100-240V

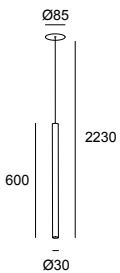
- 05
- 14
- DN

- 05
- 14
- DN

00-5479-05-05  
00-5479-14-14  
00-5479-DN-DN

### Stylus Recessed 600mm

BODY MAT	DIF MAT		50000h	3
AL	PC		L80 B20	MacAdam



LED | K 3000 | CRI 90 | W Total 9.7 | Real Lm 412

- 14 Branco Branco
- 05 Negro Preto
- DN Oro mate Ouro mate



Body

Code

ON-OFF 100-240V

- 05
- 14
- DN

00-5982-05-05  
00-5982-14-14  
00-5982-DN-DN

Florón blanco / Roseta branco

65 3-30 mm

Manel Lluscà, 2015

# Bravo

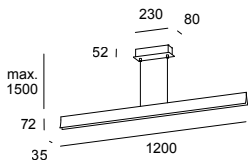




Iluminación Up&Down  
Iluminação Up&Down

BODY MAT	DIF MAT	50000h	3
AL	ACR	L80 B20	MacAdam

- 34 Gris Cinzento
- F5 Oro Ouro
- M1 Blanco opal Branco opalino



LED | K 3000 | CRI 80 | Real Lm 3075

	W Total	Structure	Difussor	Code
<b>ON-OFF</b> 110-240V	40.7	34 ●	M1 ○	<b>00-4925-34-M1</b>
	40.7	F5 ●	M1 ○	<b>00-4925-F5-M1</b>
<b>PHASE CUT</b> 220-240V	42.2	34 ●	M1 ○	<b>00-4926-34-M1</b>
	42.2	F5 ●	M1 ○	<b>00-4926-F5-M1</b>

Acc. Smart Compatible / Ac. Smart Compatible

Trailing edge dimmer Casambi

71-5959-00-00

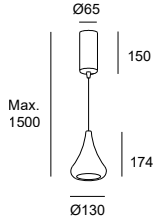
Gemma Bernal, 2017

# Cherry



### Cherry Surfaced 174 mm

BODY MAT	DIF MAT		50000h	2
ST	PMMA		L80 B20	MacAdam



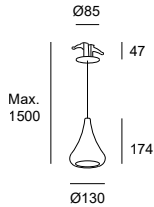
LED | CRI 80 | W Total 10.2 | Real Lm 859

- 14\* Blanco Branco
- 60\* Negro Preto
- ◐ 34\* Gris Cinzento

	K	Canopy	Body	Code
<b>ON-OFF</b> 100-240V	2700	14 ○*	14 ○*	<b>00-5574-14-14</b>
	2700	34 ◐*	34 ◐*	<b>00-5574-34-34</b>
	2700	60 ●*	60 ●*	<b>00-5574-60-60</b>
<b>PHASE CUT</b> 220-240V	2700	14 ○*	14 ○*	<b>00-5575-14-14</b>
	2700	34 ◐*	34 ◐*	<b>00-5575-34-34</b>
	2700	60 ●*	60 ●*	<b>00-5575-60-60</b>
<b>ON-OFF</b> 100-240V	3000	14 ○*	14 ○*	<b>00-5346-14-14</b>
	3000	34 ◐*	34 ◐*	<b>00-5346-34-34</b>
	3000	60 ●*	60 ●*	<b>00-5346-60-60</b>
<b>PHASE CUT</b> 220-240V	3000	14 ○*	14 ○*	<b>00-5347-14-14</b>
	3000	34 ◐*	34 ◐*	<b>00-5347-34-34</b>
	3000	60 ●*	60 ●*	<b>00-5347-60-60</b>

### Cherry Recessed 174 mm

BODY MAT	DIF MAT		50000h	2
ST	PMMA		L80 B20	MacAdam



LED | CRI 80 | W Total 10.2 | Real Lm 859

- 14\* Blanco Branco
- 60\* Negro Preto
- ◐ 34\* Gris Cinzento



	K	Body	Code
<b>ON-OFF</b> 100-240V	2700	14 ○*	<b>00-5989-14-14</b>
	2700	34 ◐*	<b>00-5989-34-34</b>
	2700	60 ●*	<b>00-5989-60-60</b>
<b>PHASE CUT</b> 220-240V	2700	14 ○*	<b>00-5990-14-14</b>
	2700	34 ◐*	<b>00-5990-34-34</b>
	2700	60 ●*	<b>00-5990-60-60</b>
<b>ON-OFF</b> 100-240V	3000	14 ○*	<b>00-5977-14-14</b>
	3000	34 ◐*	<b>00-5977-34-34</b>
	3000	60 ●*	<b>00-5977-60-60</b>
<b>PHASE CUT</b> 220-240V	3000	14 ○*	<b>00-5995-14-14</b>
	3000	34 ◐*	<b>00-5995-34-34</b>
	3000	60 ●*	<b>00-5995-60-60</b>

Florón blanco / Roseta branco

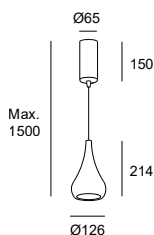
\*Consulte condiciones y plazos de entrega a nuestro equipo comercial.

\*Consultar a nossa equipa comercial para informações sobre as condições e os prazos de entrega.



### Cherry Surfaced 214 mm

BODY MAT	DIF MAT		50000h	2
ST	PMMA		L80 B20	MacAdam



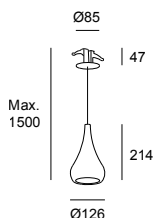
- 14\* Blanco Branco
- 60\* Negro Preto
- 34\* Gris Cinzento

LED | CRI 80 | W Total 10.2 | Real Lm 859

	K	Canopy	Body	Code
<b>ON-OFF</b> 100-240V	2700	14 <span style="display: inline-block; width: 10px; height: 10px; border: 1px solid black; border-radius: 50%;"></span> *	14 <span style="display: inline-block; width: 10px; height: 10px; border: 1px solid black; border-radius: 50%;"></span> *	<b>00-5576-14-14</b>
	2700	34 <span style="display: inline-block; width: 10px; height: 10px; background-color: gray; border-radius: 50%;"></span> *	34 <span style="display: inline-block; width: 10px; height: 10px; background-color: gray; border-radius: 50%;"></span> *	<b>00-5576-34-34</b>
	2700	60 <span style="display: inline-block; width: 10px; height: 10px; background-color: black; border-radius: 50%;"></span> *	60 <span style="display: inline-block; width: 10px; height: 10px; background-color: black; border-radius: 50%;"></span> *	<b>00-5576-60-60</b>
<b>PHASE CUT</b> 220-240V	2700	14 <span style="display: inline-block; width: 10px; height: 10px; border: 1px solid black; border-radius: 50%;"></span> *	14 <span style="display: inline-block; width: 10px; height: 10px; border: 1px solid black; border-radius: 50%;"></span> *	<b>00-5577-14-14</b>
	2700	34 <span style="display: inline-block; width: 10px; height: 10px; background-color: gray; border-radius: 50%;"></span> *	34 <span style="display: inline-block; width: 10px; height: 10px; background-color: gray; border-radius: 50%;"></span> *	<b>00-5577-34-34</b>
	2700	60 <span style="display: inline-block; width: 10px; height: 10px; background-color: black; border-radius: 50%;"></span> *	60 <span style="display: inline-block; width: 10px; height: 10px; background-color: black; border-radius: 50%;"></span> *	<b>00-5577-60-60</b>
<b>ON-OFF</b> 100-240V	3000	14 <span style="display: inline-block; width: 10px; height: 10px; border: 1px solid black; border-radius: 50%;"></span> *	14 <span style="display: inline-block; width: 10px; height: 10px; border: 1px solid black; border-radius: 50%;"></span> *	<b>00-5348-14-14</b>
	3000	34 <span style="display: inline-block; width: 10px; height: 10px; background-color: gray; border-radius: 50%;"></span> *	34 <span style="display: inline-block; width: 10px; height: 10px; background-color: gray; border-radius: 50%;"></span> *	<b>00-5348-34-34</b>
	3000	60 <span style="display: inline-block; width: 10px; height: 10px; background-color: black; border-radius: 50%;"></span> *	60 <span style="display: inline-block; width: 10px; height: 10px; background-color: black; border-radius: 50%;"></span> *	<b>00-5348-60-60</b>
<b>PHASE CUT</b> 220-240V	3000	14 <span style="display: inline-block; width: 10px; height: 10px; border: 1px solid black; border-radius: 50%;"></span> *	14 <span style="display: inline-block; width: 10px; height: 10px; border: 1px solid black; border-radius: 50%;"></span> *	<b>00-5349-14-14</b>
	3000	34 <span style="display: inline-block; width: 10px; height: 10px; background-color: gray; border-radius: 50%;"></span> *	34 <span style="display: inline-block; width: 10px; height: 10px; background-color: gray; border-radius: 50%;"></span> *	<b>00-5349-34-34</b>
	3000	60 <span style="display: inline-block; width: 10px; height: 10px; background-color: black; border-radius: 50%;"></span> *	60 <span style="display: inline-block; width: 10px; height: 10px; background-color: black; border-radius: 50%;"></span> *	<b>00-5349-60-60</b>

### Cherry Recessed 214 mm

BODY MAT	DIF MAT		50000h	2
ST	PMMA		L80 B20	MacAdam



- 14\* Blanco Branco
- 60\* Negro Preto
- 34\* Gris Cinzento

LED | CRI 80 | W Total 10.2 | Real Lm 859



	K	Body	Code
<b>ON-OFF</b> 100-240V	2700	14 <span style="display: inline-block; width: 10px; height: 10px; border: 1px solid black; border-radius: 50%;"></span> *	<b>00-5991-14-14</b>
	2700	34 <span style="display: inline-block; width: 10px; height: 10px; background-color: gray; border-radius: 50%;"></span> *	<b>00-5991-34-34</b>
	2700	60 <span style="display: inline-block; width: 10px; height: 10px; background-color: black; border-radius: 50%;"></span> *	<b>00-5991-60-60</b>
<b>PHASE CUT</b> 220-240V	2700	14 <span style="display: inline-block; width: 10px; height: 10px; border: 1px solid black; border-radius: 50%;"></span> *	<b>00-5992-14-14</b>
	2700	34 <span style="display: inline-block; width: 10px; height: 10px; background-color: gray; border-radius: 50%;"></span> *	<b>00-5992-34-34</b>
	2700	60 <span style="display: inline-block; width: 10px; height: 10px; background-color: black; border-radius: 50%;"></span> *	<b>00-5992-60-60</b>
<b>ON-OFF</b> 100-240V	3000	14 <span style="display: inline-block; width: 10px; height: 10px; border: 1px solid black; border-radius: 50%;"></span> *	<b>00-5978-14-14</b>
	3000	34 <span style="display: inline-block; width: 10px; height: 10px; background-color: gray; border-radius: 50%;"></span> *	<b>00-5978-34-34</b>
	3000	60 <span style="display: inline-block; width: 10px; height: 10px; background-color: black; border-radius: 50%;"></span> *	<b>00-5978-60-60</b>
<b>PHASE CUT</b> 220-240V	3000	14 <span style="display: inline-block; width: 10px; height: 10px; border: 1px solid black; border-radius: 50%;"></span> *	<b>00-5996-14-14</b>
	3000	34 <span style="display: inline-block; width: 10px; height: 10px; background-color: gray; border-radius: 50%;"></span> *	<b>00-5996-34-34</b>
	3000	60 <span style="display: inline-block; width: 10px; height: 10px; background-color: black; border-radius: 50%;"></span> *	<b>00-5996-60-60</b>

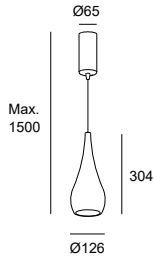
Florón blanco / Roseta branco

\*Consulte condiciones y plazos de entrega a nuestro equipo comercial.

\*Consultar a nossa equipa comercial para informações sobre as condições e os prazos de entrega.

### Cherry Surfaced 304 mm

BODY MAT	DIF MAT		50000h	2
ST	PMMA		L80 B20	MacAdam



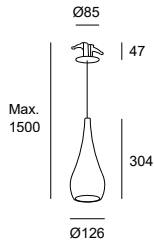
LED | CRI 80 | W Total 10.2 | Real Lm 859

- 14\* Blanco Branco
- 60\* Negro Preto
- ◐ 34\* Gris Cinzento

	K	Canopy	Body	Code
<b>ON-OFF</b> 100-240V	2700	14 ○*	14 ○*	<b>00-5578-14-14</b>
	2700	34 ◐*	34 ◐*	<b>00-5578-34-34</b>
	2700	60 ●*	60 ●*	<b>00-5578-60-60</b>
<b>PHASE CUT</b> 220-240V	2700	14 ○*	14 ○*	<b>00-5579-14-14</b>
	2700	34 ◐*	34 ◐*	<b>00-5579-34-34</b>
	2700	60 ●*	60 ●*	<b>00-5579-60-60</b>
<b>ON-OFF</b> 100-240V	3000	14 ○*	14 ○*	<b>00-5350-14-14</b>
	3000	34 ◐*	34 ◐*	<b>00-5350-34-34</b>
	3000	60 ●*	60 ●*	<b>00-5350-60-60</b>
<b>PHASE CUT</b> 220-240V	3000	14 ○*	14 ○*	<b>00-5351-14-14</b>
	3000	34 ◐*	34 ◐*	<b>00-5351-34-34</b>
	3000	60 ●*	60 ●*	<b>00-5351-60-60</b>

### Cherry Recessed 304 mm

BODY MAT	DIF MAT		50000h	2
ST	PMMA		L80 B20	MacAdam



LED | CRI 80 | W Total 10.2 | Real Lm 859

- 14\* Blanco Branco
- 60\* Negro Preto
- ◐ 34\* Gris Cinzento



	K	Body	Code
<b>ON-OFF</b> 100-240V	2700	14 ○*	<b>00-5993-14-14</b>
	2700	34 ◐*	<b>00-5993-34-34</b>
	2700	60 ●*	<b>00-5993-60-60</b>
<b>PHASE CUT</b> 220-240V	2700	14 ○*	<b>00-5994-14-14</b>
	2700	34 ◐*	<b>00-5994-34-34</b>
	2700	60 ●*	<b>00-5994-60-60</b>
<b>ON-OFF</b> 100-240V	3000	14 ○*	<b>00-5979-14-14</b>
	3000	34 ◐*	<b>00-5979-34-34</b>
	3000	60 ●*	<b>00-5979-60-60</b>
<b>PHASE CUT</b> 220-240V	3000	14 ○*	<b>00-5997-14-14</b>
	3000	34 ◐*	<b>00-5997-34-34</b>
	3000	60 ●*	<b>00-5997-60-60</b>

Florón blanco / Roseta branco

\*Consulte condiciones y plazos de entrega a nuestro equipo comercial.

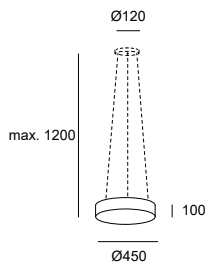
\*Consultar a nossa equipa comercial para informações sobre as condições e os prazos de entrega.

# Bol



**Bol ø450mm**

BODY MAT	DIF MAT		50000h	3
ST	ACR,TEX		L80 B20	MacAdam



**LED | K 3000 | CRI 80 | W Total 23 | Real Lm 1064**

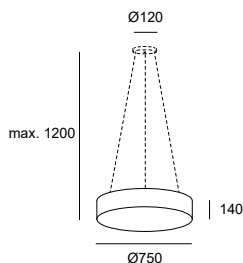
- BY Arena Areia
- M1 Blanco opal Branco opalino



	Body	Difussor	Code
<b>ON-OFF</b> 100-240V	BY <span style="color: #8B873E;">●</span>	M1 <span style="color: #CCCCCC;">○</span>	<b>15-4922-BY-M1</b>

**Bol ø700mm**

BODY MAT	DIF MAT		50000h	3
ST	ACR,TEX		L80 B20	MacAdam



**LED | K 3000 | CRI 80 | W Total 33 | Real Lm 1646**

- BY Arena Areia
- M1 Blanco opal Branco opalino



	Body	Difussor	Code
<b>ON-OFF</b> 100-240V	BY <span style="color: #8B873E;">●</span>	M1 <span style="color: #CCCCCC;">○</span>	<b>15-4924-BY-M1</b>

**Acc. comunes no incluidos y requeridos**  
**Ac. comuns não incluído e requeridos**

Kit suspensión  
 Kit suspensão

**71-4695-81-81**

---

# Punto

---

**Gran personalidad en un mínimo punto de luz**

Punto es una colección de colgantes que concentra una gran personalidad en un mínimo punto de luz. La versión simple se integra en el espacio de forma discreta y suave; la opción múltiple, en cambio, puede componerse de una forma mucho más compleja, siempre conservando su alto valor estético.

**Grande personalidade num mínimo ponto de luz**


Punto é uma coleção de suspensos que concentra uma grande personalidade num mínimo ponto de luz. A versão simples integra-se no espaço de forma discreta e suave; a opção múltipla, por outro lado, pode ser composta de uma forma muito mais complexa, conservando sempre o seu alto valor estético.

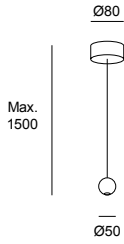







**Punto Single Surface**

BODY MAT		50000h	3
AL		L80 B20	MacAdam



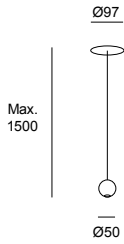
LED | K 3000 | CRI 90 | W Total 6.5 | Real Lm 329

- 14 Blanco Branco
- 05 Negro Preto

	Canopy	Body	Code
			
<b>ON-OFF</b> 100-277V	05 <input checked="" type="radio"/> 14 <input type="radio"/>	05 <input checked="" type="radio"/> 14 <input type="radio"/>	<b>00-7898-05-05</b> <b>00-7898-14-14</b>

**Punto Single Recessed**


BODY MAT		50000h	3
AL		L80 B20	MacAdam



LED | K 3000 | CRI 90 | W Total 6.5 | Real Lm 329

- 14 Blanco Branco
- 05 Negro Preto

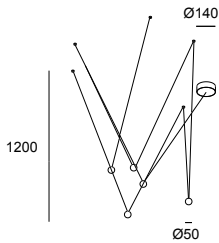
 65  3-30 mm

	Body	Code
		
<b>ON-OFF</b> 100-277V	05 <input checked="" type="radio"/> 14 <input type="radio"/>	<b>00-7899-05-05</b> <b>00-7899-14-14</b>
<b>PHASE CUT</b> 220-240V	05 <input checked="" type="radio"/> 14 <input type="radio"/>	<b>00-7900-05-05</b> <b>00-7900-14-14</b>
<b>DALI</b> 220-240V	05 <input checked="" type="radio"/> 14 <input type="radio"/>	<b>00-7901-05-05</b> <b>00-7901-14-14</b>

Florón blanco / Roseta blanco


**Punto Multiple Surface**

BODY MAT		50000h	3
AL		L80 B20	MacAdam



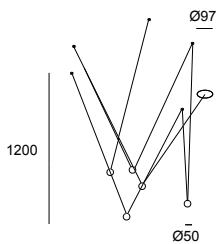
LED | K 3000 | CRI 90 | W Total 24.3 | Real Lm 625

- 14 Blanco Branco
- 05 Negro Preto

	Canopy	Body	Code
			
<b>ON-OFF</b> 100-240V	05 <input checked="" type="radio"/> 14 <input type="radio"/>	05 <input checked="" type="radio"/> 14 <input type="radio"/>	<b>00-7902-05-05</b> <b>00-7902-14-14</b>

**Punto Multiple Recessed**


BODY MAT		50000h	3
AL		L80 B20	MacAdam



LED | K 3000 | CRI 90 | W Total 29 | Real Lm 1645

- 14 Blanco Branco
- 05 Negro Preto

 65  3-30 mm

	Body	Code
		
<b>ON-OFF</b> 120-277V	05 <input checked="" type="radio"/> 14 <input type="radio"/>	<b>00-7903-05-05</b> <b>00-7903-14-14</b>
<b>1-10V</b> 100-240V	05 <input checked="" type="radio"/> 14 <input type="radio"/>	<b>00-7904-05-05</b> <b>00-7904-14-14</b>
<b>DALI</b> 100-240V	05 <input checked="" type="radio"/> 14 <input type="radio"/>	<b>00-7905-05-05</b> <b>00-7905-14-14</b>

Florón blanco / Roseta blanco

# Mist



## Un clásico contemporáneo

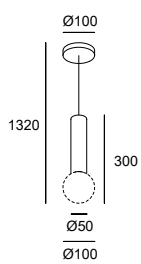
Con sencillez y acierto Mist representa la renovación de un clásico.

## Um clássico contemporâneo

Com simplicidade e acerto Mist representa a renovação de um clássico.



IP	BODY MAT	DIF MAT	
44	ST	GLA	



**E14 Max. L 97 mm - Ø 35 mm | W Max. 9**

- 05 Negro Preto
- ◐ 21 Cromo Cromado
- F9 Arenado Areado

**Structure      Difussor**

05 ●	F9 ○
21 ◐	F9 ○

**Code**

**00-8337-05-F9**  
**00-8337-21-F9**

# Pipe

**Funcionalidad**

Pipe es sinónimo de practicidad e integración. Un diseño funcional que permite cierta personalización para que su instalación siempre sea un acierto.

**Funcionalidade**

Pipe é sinónimo de praticidade e integração. Um design funcional que permite uma certa personalização para que a sua instalação seja sempre um acerto.



05-23



14-05



DL-DL\*



05-05



14-14

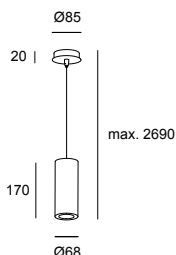



DL-DL\*

Combinaciones standard.  
Combinações padrão.

Posibilidad de otras combinaciones mediante aros no incluidos.  
Possibilidade de outras combinações por aros não incluídos.

### Pipe 170mm



GU10 | W Max. 8

- 14 Blanco Branco
- 05 Negro Preto
- 23 Oro Ouro
- DL\* Oro Ouro

**Structure**      **Ring**

- |       |       |
|-------|-------|
| 05 ●  | 23 ●  |
| 14 ○  | 05 ●  |
| DL ●* | DL ●* |

**Code**

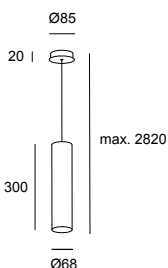

- 00-0073-05-23**
- 00-0073-14-05**
- 00-0073-DL-DL**

**No incluido / Não incluído**

Accesorio para empotrar el floron blanco  
Acessório para encastrar o florão branco

**71-5967-14-14**

### Pipe 300mm



GU10 | W Max. 8

- 14 Blanco Branco
- 05 Negro Preto
- 23 Oro Ouro
- DL\* Oro Ouro

**Structure**      **Ring**

- |       |       |
|-------|-------|
| 05 ●  | 23 ●  |
| 14 ○  | 05 ●  |
| DL ●* | DL ●* |

**Code**

- 00-5456-05-23**
- 00-5456-14-05**
- 00-5456-DL-DL**

**No incluido / Não incluído**

Accesorio para empotrar el floron blanco  
Acessório para encastrar o florão branco

**71-5456-14-14**

**Acc. comunes no incluídos**  
**Ac. comuns não incluídos**

- Aro negro
- Aro preto
- Aro blanco
- Aro branco
- Aro dorado
- Aro dourado

- 71-0073-05-05**
- 71-0073-14-14**
- 71-0073-DL-DL\***

**Acc. Smart Compatible**  
**Ac. Smart Compatible**

GU10 TW Wi-Fi light bulb Light For Life

**71-8220-00-00**

\*Consulte condiciones y plazos de entrega a nuestro equipo comercial.

\*Consultar a nossa equipa comercial para informações sobre as condições e os prazos de entrega.



# Eclipse



## Cuerpo robusto y efecto cálido

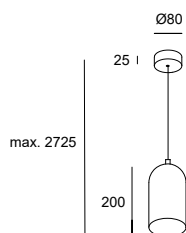
Eclipse tiene un cuerpo robusto fabricado en cemento que contrasta con la calidez de su efecto de luz. La sencillez de su forma cilíndrica equilibra el conjunto de una pieza con un carácter muy especial.

## Corpo robusto e efeito cálido

Eclipse possui um corpo robusto fabricado em cimento que contrasta com a calidez do seu efeito de luz. A simplicidade da sua forma cilíndrica equilibra o conjunto de uma peça com um carácter muito especial.



## Eclipse Conic



**E27 | W Max. 15**

- 05 Negro Preto
- DC Cimento Cimento

**Canopy      Body**

05 ●      DC ○

**Code**

**00-5678-05-DC**

**Acc. Smart Compatible / Ac. Smart Compatible**

E27 RGBW Wi-Fi light bulb Light For Life

**71-8219-00-00**

# Napa

**Diseño versátil**

Napa es una pieza atemporal, neutra y de líneas suaves. El punto de luz que se insinúa en el vértice superior le confiere una elegancia particular. Sola o en composición, Napa proporciona una iluminación práctica y funcional capaz de armonizar cualquier espacio.

**Design versátil**

Napa é uma peça intemporal, neutra e de linhas suaves. O ponto de luz que se insinua no vértice superior confere-lhe uma elegância particular. Sozinha ou em composição, Napa proporciona uma iluminação prática e funcional capaz de harmonizar qualquer espaço.







05-05



05-DN



DN-DN

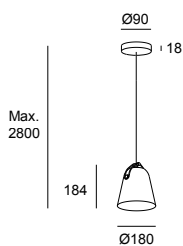


EM-EM

Distintas combinaciones de acabados para la pantalla y sus detalles.

Diferentes combinações de acabamentos para o quebra-luz e os seus detalhes.

## Napa Small



E27 | W Max. 15

- 05 Negro Preto
- DN Oro mate Ouro mate
- EM Gris piedra Cinzento pedra

**Body**                      **Button**

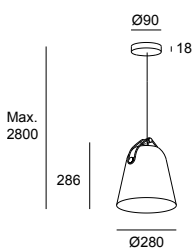
05 ●	05 ●
05 ●	DN ●
DN ●	DN ●
EM ●	EM ●

**Code**

**00-7992-05-05**  
**00-7992-05-DN**  
**00-7992-DN-DN**  
**00-7992-EM-EM**

Florón negro / Roseta preta

## Napa Big



E27 | W Max. 15

- 05 Negro Preto
- DN Oro mate Ouro mate
- EM Gris piedra Cinzento pedra

**Body**                      **Button**

05 ●	05 ●
05 ●	DN ●
DN ●	DN ●
EM ●	EM ●

**Code**

**00-7993-05-05**  
**00-7993-05-DN**  
**00-7993-DN-DN**  
**00-7993-EM-EM**

Florón negro / Roseta preta



Alex & Manel Llusca, 2020

# Caribe







### Inspiración artesanal

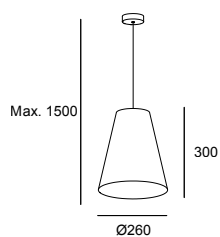
De inspiración artesanal, este colgante de formas simples y geométricas aporta naturalidad a los espacios en los que la sencillez y la pureza son la base de su arquitectura.

### Inspiração artesanal

De inspiração artesanal, esta suspensão de formas simples e geométricas proporciona naturalidade aos espaços nos quais a simplicidade e a pureza são a base da sua arquitetura.

### Caribe ø260

BODY MAT	DIF MAT		
ST,RATAN	RATAN		



**E27 | W Max. 15**

- 05 Negro Preto
- ES Rattan natural Rattan natural



**Canopy      Body**

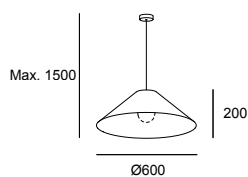
**Code**

05 ●      ES ●

**00-8109-05-ES**

### Caribe ø600

BODY MAT	DIF MAT		
ST,RATAN	RATAN		



**E27 | W Max. 15**

- 05 Negro Preto
- ES Rattan natural Rattan natural

**Canopy      Body**

**Code**

05 ●      ES ●

**00-8110-05-ES**

**Acc. Smart Compatible**  
Ac. Smart Compatible

E27 RGBW Wi-Fi light bulb Light For Life

**71-8219-00-00**

---

<b>Bol</b>	P.251	<b>Caprice</b>	P.248	<b>Levels</b>	P.238	<b>Miso</b>	P.252
------------	-------	----------------	-------	---------------	-------	-------------	-------

(N)

(E)

---

<b>Spark</b>	P.244	<b>Vetro</b>	P.250
--------------	-------	--------------	-------

(N)

---

## Plafones con foco

Plafons com foco

---

<b>Pipe</b>	P.263	<b>Prolix</b>	P.256	<b>Simply</b>	P.260	<b>Stylus</b>	P.262
-------------	-------	---------------	-------	---------------	-------	---------------	-------


(E)

(E)

(E)

# Plafones

# Plafons



Nahtrang Studio, 2023

# Levels

Colgantes p. 088,  
Sobremesa p. 378,  
Pie de salón p. 434  
Suspensões p. 088,  
Candeeiros de mesa p. 378,  
Candeeiros de pé p. 434



+ Levels

**Calidad de luz con carisma**

La versión plafón de Levels es una estructura viva que crece y decrece en un juego orgánico de estructuras, niveles y densidades. Con tres acabados diferentes que se combinan con distintas opacidades de vidrio, la colección hace gala de un carisma innato que se adapta con facilidad a todos los espacios, tanto apagada como encendida.

**Qualidade de luz com carisma**

A versão plafon da Levels é uma estrutura viva que cresce e decresce num jogo orgânico de estruturas, níveis e densidades. Com três acabamentos diferentes que se combinam com diferentes opacidades de vidro, a coleção apresenta um carisma inato que se adapta com facilidade a todos os espaços, tanto ligada como desligada.





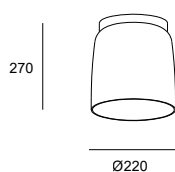




Vidrios con opacidades del 30% en el difusor pequeño, del 50% en el mediano y del 70% en el grande.  
Vidros com opacidades de 30% no difusor pequeno, 50% no médio e 70% no grande.

### Levels 1 Body Ø220mm

	BODY MAT ST	DIF MAT GLA		50000h L80 B20	3 MacAdam	SWITCH CCT SW 2700-3000-4000
--	----------------	----------------	--	-------------------	--------------	---------------------------------



- 05 Negro Preto
- 08 Verde Verde
- 12 Fumé Fumado
- 15 Âmbar Âmbar

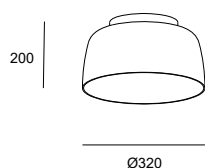
LED | K SW 2700-3000-4000 | CRI 90 | W Total 28 | Real Lm 1850

	Structure	Difusor	Code
<b>PHASE CUT</b> 220-240V	05 ●	08 ●	<b>15-A131-05-08</b>
	05 ●	12 ●	<b>15-A131-05-12</b>
	05 ●	15 ●	<b>15-A131-05-15</b>
<b>DALI-2</b> 110-277V	05 ●	08 ●	<b>15-A137-05-08</b>
	05 ●	12 ●	<b>15-A137-05-12</b>
	05 ●	15 ●	<b>15-A137-05-15</b>
<b>CASAMBI</b> 110-277V	05 ●	08 ●	<b>15-A143-05-08</b>
	05 ●	12 ●	<b>15-A143-05-12</b>
	05 ●	15 ●	<b>15-A143-05-15</b>

El flujo indicado corresponde a la temperatura central (3000K).  
O fluxo indicado corresponde à temperatura central (3000 K).

### Levels 1 Body Ø320mm

	BODY MAT ST	DIF MAT GLA		50000h L80 B20	3 MacAdam	SWITCH CCT SW 2700-3000-4000
--	----------------	----------------	--	-------------------	--------------	---------------------------------



- 05 Negro Preto
- 08 Verde Verde
- 12 Fumé Fumado
- 15 Âmbar Âmbar

LED | K SW 2700-3000-4000 | CRI 90 | W Total 28 | Real Lm 1850

	Structure	Difusor	Code
<b>PHASE CUT</b> 220-240V	05 ●	08 ●	<b>15-A132-05-08</b>
	05 ●	12 ●	<b>15-A132-05-12</b>
	05 ●	15 ●	<b>15-A132-05-15</b>
<b>DALI-2</b> 110-277V	05 ●	08 ●	<b>15-A138-05-08</b>
	05 ●	12 ●	<b>15-A138-05-12</b>
	05 ●	15 ●	<b>15-A138-05-15</b>
<b>CASAMBI</b> 110-277V	05 ●	08 ●	<b>15-A144-05-08</b>
	05 ●	12 ●	<b>15-A144-05-12</b>
	05 ●	15 ●	<b>15-A144-05-15</b>

El flujo indicado corresponde a la temperatura central (3000K).  
O fluxo indicado corresponde à temperatura central (3000 K).

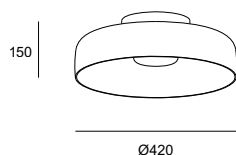
Los colores que se muestran son aproximados, pueden no reflejar las tonalidades con precisión debido a posibles cambios relacionados con distintos tipos de materiales y acabados, además de factores de iluminación e impresión.

Cores apresentadas são aproximadas, podem não refletir as tonalidades com precisão devido a possíveis alterações relacionadas com diferentes tipos de materiais e acabamentos, assim como fatores de iluminação e impressão.

### Levels 1 Body Ø420mm

NEW	BODY MAT	DIF MAT	50000h L80 B20	3 MacAdam	SWITCH CCT SW 2700-3000-4000
	ST	GLA			

- 05 Negro Preto
- 08 Verde Verde
- 12 Fumé Fumado
- 15 Âmbar Âmbar



LED | K SW 2700-3000-4000 | CRI 90 | W Total 28 | Real Lm 1850

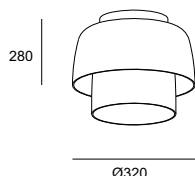
	Structure	Difussor	Code
<b>PHASE CUT</b> 220-240V	05 ●	08 ●	<b>15-A133-05-08</b>
	05 ●	12 ●	<b>15-A133-05-12</b>
	05 ●	15 ●	<b>15-A133-05-15</b>
<b>DALI-2</b> 110-277V	05 ●	08 ●	<b>15-A139-05-08</b>
	05 ●	12 ●	<b>15-A139-05-12</b>
	05 ●	15 ●	<b>15-A139-05-15</b>
<b>CASAMBI</b> 110-277V	05 ●	08 ●	<b>15-A145-05-08</b>
	05 ●	12 ●	<b>15-A145-05-12</b>
	05 ●	15 ●	<b>15-A145-05-15</b>

El flujo indicado corresponde a la temperatura central (3000K).  
O fluxo indicado corresponde à temperatura central (3000 K).

### Levels 2 Bodies Ø320mm + Ø220mm

NEW	BODY MAT	DIF MAT	50000h L80 B20	3 MacAdam	SWITCH CCT SW 2700-3000-4000
	ST	GLA			

- 05 Negro Preto
- 08 Verde Verde
- 12 Fumé Fumado
- 15 Âmbar Âmbar



LED | K SW 2700-3000-4000 | CRI 90 | W Total 28 | Real Lm 1850

	Structure	Difussor	Code
<b>PHASE CUT</b> 220-240V	05 ●	08 ●	<b>15-A134-05-08</b>
	05 ●	12 ●	<b>15-A134-05-12</b>
	05 ●	15 ●	<b>15-A134-05-15</b>
<b>DALI-2</b> 110-277V	05 ●	08 ●	<b>15-A140-05-08</b>
	05 ●	12 ●	<b>15-A140-05-12</b>
	05 ●	15 ●	<b>15-A140-05-15</b>
<b>CASAMBI</b> 110-277V	05 ●	08 ●	<b>15-A146-05-08</b>
	05 ●	12 ●	<b>15-A146-05-12</b>
	05 ●	15 ●	<b>15-A146-05-15</b>

El flujo indicado corresponde a la temperatura central (3000K).  
O fluxo indicado corresponde à temperatura central (3000 K).

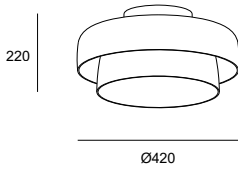
Los colores que se muestran son aproximados, pueden no reflejar las tonalidades con precisión debido a posibles cambios relacionados con distintos tipos de materiales y acabados, además de factores de iluminación e impresión.

Cores apresentadas são aproximadas, podem não refletir as tonalidades com precisão devido a possíveis alterações relacionadas com diferentes tipos de materiais e acabamentos, assim como fatores de iluminação e impressão.

**Levels 2 Bodies Ø420mm + Ø320mm**

NEW	BODY MAT	DIF MAT	50000h L80 B20	3 MacAdam	SWITCH CCT SW 2700-3000-4000
	ST	GLA			

- 05 Negro Preto
- 08 Verde Verde
- 12 Fumé Fumado
- 15 Âmbar Âmbar



LED | K SW 2700-3000-4000 | CRI 90 | W Total 28 | Real Lm 1850

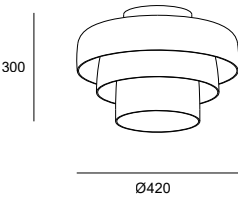
	Structure	Difussor	Code
<b>PHASE CUT</b> 220-240V	05 ●	08 ●	<b>15-A135-05-08</b>
	05 ●	12 ●	<b>15-A135-05-12</b>
	05 ●	15 ●	<b>15-A135-05-15</b>
<b>DALI-2</b> 110-277V	05 ●	08 ●	<b>15-A141-05-08</b>
	05 ●	12 ●	<b>15-A141-05-12</b>
	05 ●	15 ●	<b>15-A141-05-15</b>
<b>CASAMBI</b> 110-277V	05 ●	08 ●	<b>15-A147-05-08</b>
	05 ●	12 ●	<b>15-A147-05-12</b>
	05 ●	15 ●	<b>15-A147-05-15</b>

El flujo indicado corresponde a la temperatura central (3000K).  
O fluxo indicado corresponde à temperatura central (3000 K).

**Levels 3 Bodies Ø420mm + Ø320mm + Ø220mm**

NEW	BODY MAT	DIF MAT	50000h L80 B20	3 MacAdam	SWITCH CCT SW 2700-3000-4000
	ST	GLA			

- 05 Negro Preto
- 08 Verde Verde
- 12 Fumé Fumado
- 15 Âmbar Âmbar



LED | K SW 2700-3000-4000 | CRI 90 | W Total 28 | Real Lm 1850

	Structure	Difussor	Code
<b>PHASE CUT</b> 220-240V	05 ●	08 ●	<b>15-A136-05-08</b>
	05 ●	12 ●	<b>15-A136-05-12</b>
	05 ●	15 ●	<b>15-A136-05-15</b>
<b>DALI-2</b> 110-277V	05 ●	08 ●	<b>15-A142-05-08</b>
	05 ●	12 ●	<b>15-A142-05-12</b>
	05 ●	15 ●	<b>15-A142-05-15</b>
<b>CASAMBI</b> 110-277V	05 ●	08 ●	<b>15-A148-05-08</b>
	05 ●	12 ●	<b>15-A148-05-12</b>
	05 ●	15 ●	<b>15-A148-05-15</b>

El flujo indicado corresponde a la temperatura central (3000K).  
O fluxo indicado corresponde à temperatura central (3000 K).

Los colores que se muestran son aproximados, pueden no reflejar las tonalidades con precisión debido a posibles cambios relacionados con distintos tipos de materiales y acabados, además de factores de iluminación e impresión.

Cores apresentadas são aproximadas, podem não refletir as tonalidades com precisão devido a possíveis alterações relacionadas com diferentes tipos de materiais e acabamentos, assim como fatores de iluminação e impressão.



+ Spark

# Spark



## Inspiración nórdica

De inspiración nórdica, la sencillez de los elementos encuentra su razón de ser en la perfección de las formas y en sus combinaciones. Con distintas posibilidades de composición Spark propone un juego de volúmenes que se combinan alrededor de un perfil que pasa prácticamente desapercibido. Diseñada sin ataduras, sus posibilidades de instalación responden a su misma esencia de libertad.

## Inspiração nórdica

De inspiração nórdica, a simplicidade dos elementos encontra a sua razão de ser na perfeição das formas e nas suas combinações. Com diferentes possibilidades de composição Spark propõe um jogo de volumes que se combinam em torno de um perfil que passa praticamente despercebido. Concebida sem laços, as suas possibilidades de instalação respondem à sua própria essência de liberdade.





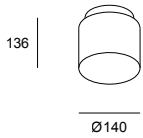


Los tres cuerpos lumínicos generan tres volúmenes diferenciados.  
Os três corpos lumínicos geram três volumes diferenciados.

### Spark Single Ø140mm

NEW	BODY MAT	DIF MAT	L80 B20	50000h	3	SWITCH CCT
	ST	GLA				

- 05 Negro Preto
- F9 Arenado Areado



LED | K SW 2700-3000-4000 | CRI 90 | W Total 10 | Real Lm 424

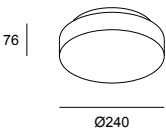
	Structure	Difussor	Code
PHASE CUT 220-240V	05 ●	F9 ○	15-A125-05-F9

El flujo indicado corresponde a la temperatura central (3000K).  
O fluxo indicado corresponde à temperatura central (3000 K).

### Spark Single Ø240mm

NEW	BODY MAT	DIF MAT	L80 B20	50000h	3	SWITCH CCT
	ST	GLA				

- 05 Negro Preto
- F9 Arenado Areado



LED | K SW 2700-3000-4000 | CRI 90 | W Total 16 | Real Lm 652

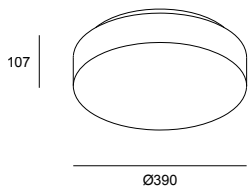
	Structure	Difussor	Code
PHASE CUT 220-240V	05 ●	F9 ○	15-A126-05-F9

El flujo indicado corresponde a la temperatura central (3000K).  
O fluxo indicado corresponde à temperatura central (3000 K).

### Spark Single Ø390mm

NEW	BODY MAT	DIF MAT	L80 B20	50000h	3	SWITCH CCT
	ST	GLA				


- 05 Negro Preto
- F9 Arenado Areado



LED | K SW 2700-3000-4000 | CRI 90 | W Total 43.7 | Real Lm 2083

	Structure	Difussor	Code
DALI 220-240V	05 ●	F9 ○	15-A127-05-F9

El flujo indicado corresponde a la temperatura central (3000K).  
O fluxo indicado corresponde à temperatura central (3000 K).



Desarrollado de forma minuciosa para conseguir un vidrio de calidad y un perfil muy fino con las mejores prestaciones técnicas.

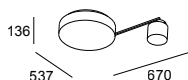
Desenvolvido de forma minuciosa para conseguir um vidro de qualidade e um perfil muito fino com as melhores prestações técnicas.

### Spark Double Ø390mm + Ø140mm

NEW	BODY MAT	DIF MAT		50000h	3	SWITCH CCT
	ST	GLA		L80 B20	MacAdam	SW 2700-3000-4000

- 05 Negro Preto
- F9 Arenado Areado

LED | K SW 2700-3000-4000 | CRI 90 | W Total 53.5 | Real Lm 2507



	Structure	Difussor	Code
DALI 220-240V	05 <input checked="" type="radio"/>	F9 <input type="radio"/>	15-A128-05-F9

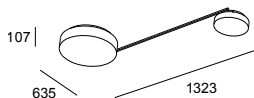
El flujo indicado corresponde a la temperatura central (3000K).  
O fluxo indicado corresponde à temperatura central (3000 K).

### Spark Double Ø390mm + Ø240mm

NEW	BODY MAT	DIF MAT		50000h	3	SWITCH CCT
	ST	GLA		L80 B20	MacAdam	SW 2700-3000-4000

- 05 Negro Preto
- F9 Arenado Areado

LED | K SW 2700-3000-4000 | CRI 90 | W Total 60.5 | Real Lm 2735



	Structure	Difussor	Code
DALI 220-240V	05 <input checked="" type="radio"/>	F9 <input type="radio"/>	15-A129-05-F9

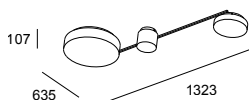
El flujo indicado corresponde a la temperatura central (3000K).  
O fluxo indicado corresponde à temperatura central (3000 K).

### Spark Triplex Ø390mm + Ø240mm + Ø140mm

NEW	BODY MAT	DIF MAT		50000h	3	SWITCH CCT
	ST	GLA		L80 B20	MacAdam	SW 2700-3000-4000

- 05 Negro Preto
- F9 Arenado Areado

LED | K SW 2700-3000-4000 | CRI 90 | W Total 68.5 | Real Lm 3159



	Structure	Difussor	Code
DALI 220-240V	05 <input checked="" type="radio"/>	F9 <input type="radio"/>	15-A130-05-F9

El flujo indicado corresponde a la temperatura central (3000K).  
O fluxo indicado corresponde à temperatura central (3000 K).

# Caprice



## Exigencia lumínica

Caprice ofrece diversidad de funciones avanzadas en un producto decorativo que se adapta a ambientes con grandes exigencias lumínicas.

## Exigência lumínica

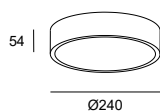
Caprice oferece diversidade de funções avançadas num produto decorativo que se adapta a ambientes com grandes exigências lumínicas.

Cuenta con un switch integrado.  
Possui um switch integrado.

## Caprice ø240mm

BODY MAT	DIF MAT		50000h	SWITCH CCT
ST	ACR		L80 B20	SW 2700-3000-4000

- 14 Blanco Branco
- 60\* Negro Preto
- DL\* Oro Ouro
- M1 Blanco opal Branco opalino



LED | K SW 2700-3000-4000 | CRI 90 | W Total 14.1 | Real Lm 896

	Body	Difussor	Code
<b>PHASE CUT</b> 220-240V	14 <input type="radio"/>	M1 <input type="radio"/>	<b>15-6196-14-M1</b>
	60 <input checked="" type="radio"/> *	M1 <input type="radio"/>	<b>15-6196-60-M1</b>
	DL <input type="radio"/> *	M1 <input type="radio"/>	<b>15-6196-DL-M1</b>
<b>Light For Life</b> 220-240V	14 <input type="radio"/>	M1 <input type="radio"/>	<b>15-A039-14-M1</b>
	60 <input checked="" type="radio"/> *	M1 <input type="radio"/>	<b>15-A039-60-M1</b>
	DL <input type="radio"/> *	M1 <input type="radio"/>	<b>15-A039-DL-M1</b>
<b>CASAMBI</b> 220-240V	14 <input type="radio"/>	M1 <input type="radio"/>	<b>15-A037-14-M1</b>
	60 <input checked="" type="radio"/> *	M1 <input type="radio"/>	<b>15-A037-60-M1</b>
	DL <input type="radio"/> *	M1 <input type="radio"/>	<b>15-A037-DL-M1</b>

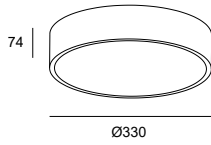
El flujo indicado corresponde a la temperatura central (3000K).  
O fluxo indicado corresponde à temperatura central (3000 K).

\*Consulte condiciones y plazos de entrega a nuestro equipo comercial.

\*Consultar a nossa equipa comercial para informações sobre as condições e os prazos de entrega.



### Caprice ø330mm

BODY MAT	DIF MAT		50000h	SWITCH CCT
ST	ACR		L80 B20	SW 2700-3000-4000



- 14 Blanco Branco
- 60\* Negro Preto
- DL\* Oro Ouro
- M1 Blanco opal Branco opalino

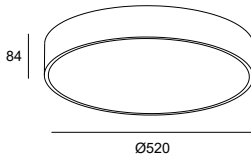
LED | K SW 2700-3000-4000 | CRI 90 | W Total 20 | Real Lm 1258

	Body	Difussor	Code
<b>PHASE CUT</b> 220-240V	14 <input type="radio"/>	M1 <input type="radio"/>	<b>15-6197-14-M1</b>
	60 <input checked="" type="radio"/>	M1 <input type="radio"/>	<b>15-6197-60-M1</b>
	DL <input checked="" type="radio"/>	M1 <input type="radio"/>	<b>15-6197-DL-M1</b>
<b>Light For Life (ON-OFF)</b> 220-240V 	14 <input type="radio"/>	M1 <input type="radio"/>	<b>15-A040-14-M1</b>
	60 <input checked="" type="radio"/>	M1 <input type="radio"/>	<b>15-A040-60-M1</b>
	DL <input checked="" type="radio"/>	M1 <input type="radio"/>	<b>15-A040-DL-M1</b>
<b>CASAMBI</b> 220-240V 	14 <input type="radio"/>	M1 <input type="radio"/>	<b>15-A038-14-M1</b>
	60 <input checked="" type="radio"/>	M1 <input type="radio"/>	<b>15-A038-60-M1</b>
	DL <input checked="" type="radio"/>	M1 <input type="radio"/>	<b>15-A038-DL-M1</b>

El flujo indicado corresponde a la temperatura central (3000K).  
O fluxo indicado corresponde à temperatura central (3000 K).



### Caprice ø520mm

BODY MAT	DIF MAT		50000h	SWITCH CCT
ST	ACR		L80 B20	SW 2700-3000-4000



- 14 Blanco Branco
- 60\* Negro Preto
- DL\* Oro Ouro
- M1 Blanco opal Branco opalino

LED | K SW 2700-3000-4000 | CRI 90 | W Total 39.6 | Real Lm 3072

	Body	Difussor	Code
<b>PHASE CUT</b> 220-240V	14 <input type="radio"/>	M1 <input type="radio"/>	<b>15-6433-14-M1</b>
	60 <input checked="" type="radio"/>	M1 <input type="radio"/>	<b>15-6433-60-M1</b>
	DL <input checked="" type="radio"/>	M1 <input type="radio"/>	<b>15-6433-DL-M1</b>
<b>Light For Life (ON-OFF)</b> 220-240V 	14 <input type="radio"/>	M1 <input type="radio"/>	<b>15-A022-14-M1</b>
	60 <input checked="" type="radio"/>	M1 <input type="radio"/>	<b>15-A022-60-M1</b>
	DL <input checked="" type="radio"/>	M1 <input type="radio"/>	<b>15-A022-DL-M1</b>
<b>CASAMBI</b> 220-240V 	14 <input type="radio"/>	M1 <input type="radio"/>	<b>15-A023-14-M1</b>
	60 <input checked="" type="radio"/>	M1 <input type="radio"/>	<b>15-A023-60-M1</b>
	DL <input checked="" type="radio"/>	M1 <input type="radio"/>	<b>15-A023-DL-M1</b>

El flujo indicado corresponde a la temperatura central (3000K).  
O fluxo indicado corresponde à temperatura central (3000 K).

\*Consulte condiciones y plazos de entrega a nuestro equipo comercial.

\*Consultar a nossa equipa comercial para informações sobre as condições e os prazos de entrega.

Francesc Vilaró, 2019

Apliques p. 314, Baño p. 480  
 Apliques p. 314, Casa de banho p. 480

# Vetro



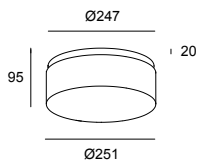
Un clásico con un vidrio prensado de doble grosor especial.  
 Um clássico com um vidro prensado de dupla espessura especial.



IP	BODY MAT	DIF MAT		50000h	3
44	ST	GLA		L80 B20	MacAdam

**LED | K 3000 | CRI 80 | W Total 22.4 | Real Lm 1240**

- 14 Blanco Branco
- G5 CRlstal pintado blanco interior  
Vidro pintado branco interior



	Body	Difussor	Code
<b>ON-OFF</b> 220-240V	14 <input type="radio"/>	G5 <input checked="" type="radio"/>	<b>05-7387-14-G5</b>

# Bol



## Elegancia y tecnicidad

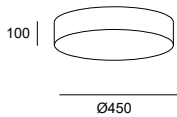
El acabado textil del difusor aporta elegancia final a la pieza.

## Elegância e tecnicidade

O acabamento têxtil do difusor dá elegância final à peça.

### Bol ø450mm

BODY MAT	DIF MAT		50000h	3
ST	ACR,TEX		L80 B20	MacAdam



LED | K 3000 | CRI 80 | W Total 23 | Real Lm 1064

- BY Arena Areia
- M1 Blanco opal Branco opalino



ON-OFF 100-240V

Body

BY ●

Difussor

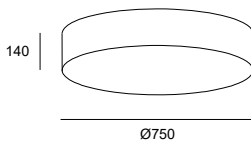
M1 ●

Code

15-4922-BY-M1

### Bol ø700mm

BODY MAT	DIF MAT		50000h	3
ST	ACR,TEX		L80 B20	MacAdam



LED | K 3000 | CRI 80 | W Total 33 | Real Lm 1646

- BY Arena Areia
- M1 Blanco opal Branco opalino



ON-OFF 100-240V

Body

BY ●

Difussor

M1 ●

Code

15-4924-BY-M1





+ Miso

# Miso

**Una opción esencial con distintas combinaciones**

De líneas suaves y discretas, Miso es un plafón esencial que se adapta a todos los espacios. Con dos medidas disponibles, ofrece una enorme flexibilidad de acabados gracias a la combinación de acabados de su estructura interior y exterior.

**Uma opção essencial com diferentes combinações**

Com linhas suaves e discretas, Miso é um plafón essencial que se adapta a todos os espaços. Com dois tamanhos disponíveis, oferece uma enorme flexibilidade de acabamentos graças à combinação de acabamentos da sua estrutura interior e exterior.





15-8331-14-14



15-8331-EM-14



15-8331-14-DL



15-8331-05-14



15-8331-DL-14



15-8331-DL-DL




15-8331-05-DL

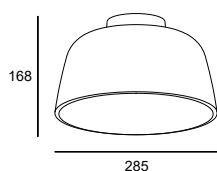
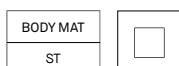


15-8330-05-DL

7 combinaciones de color posibles en 2 tamaños distintos.  
7 combinações de cor possíveis em 2 tamanhos diferentes.



### Miso 285mm



**E27 | W Max. 15**

**Exterior Screen Interior Screen**

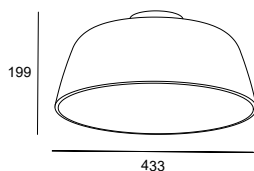
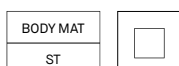
05 ●	14 ○*
05 ●	DL ●*
14 ○	14 ○
14 ○	DL ●*
DL ●	14 ○*
DL ●	DL ●*
EM ●	14 ○*

- 14 Blanco Branco
- 05 Negro Preto
- DL Oro Ouro
- EM Gris piedra Cinzento pedra

**Code**

- 15-8330-05-14**
- 15-8330-05-DL**
- 15-8330-14-14**
- 15-8330-14-DL**
- 15-8330-DL-14**
- 15-8330-DL-DL**
- 15-8330-EM-14**

### Miso 433mm



**E27 | W Max. 15**

**Exterior Screen Interior Screen**

05 ●	14 ○*
05 ●	DL ●*
14 ○	14 ○
14 ○	DL ●*
DL ●	14 ○*
DL ●	DL ●*
EM ●	14 ○*

- 14 Blanco Branco
- 05 Negro Preto
- DL Oro Ouro
- EM Gris piedra Cinzento pedra

**Code**

- 15-8331-05-14**
- 15-8331-05-DL**
- 15-8331-14-14**
- 15-8331-14-DL**
- 15-8331-DL-14**
- 15-8331-DL-DL**
- 15-8331-EM-14**

\*Consulte condiciones y plazos de entrega a nuestro equipo comercial.

\*Consultar a nossa equipa comercial para informações sobre as condições e os prazos de entrega.



+ Prolix

# Prolix



## Estilo y elegancia

Prolix Plafón se adapta a los ambientes no sólo por la elegancia de su silueta facetada y la pureza de sus acabados dorado y negro mate, sino también por la adaptabilidad del efecto de luz gracias a la rotación de su estructura y sus ejes focales. Además, la óptica puede regularse de forma manual con un zoom ajustable de 15° a 50°.

## Estilo e elegância



O plafon Prolix adapta-se a qualquer ambiente não só pela elegância da sua silhueta facetada e pela pureza dos seus acabamentos dourado e preto mate, mas também pela adaptabilidade do efeito de luz graças à rotação da sua estrutura e aos seus eixos focais. Além disso, a ótica pode ser regulada de forma manual com um zoom ajustável de 15° a 50°.







Prolix permite orientar los focos y además gira sobre su propio eje.  
Prolix permite orientar os focos e roda sobre o seu próprio eixo.

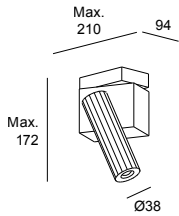




Óptica regulable para aumentar el ángulo de luz (Zoom 15°-50°).  
 Ótica regulável para aumentar o ângulo da luz (Zoom 15°-50°).

### Prolix Single

BODY MAT	DIF MAT		50000h	3		
AL	PMMA		L80 B20	MacAdam		



LED | K 2700 | CRI 90 | W Total 7.6 | Real Lm 217

- 05 Negro Preto
- DN Oro mate Ouro mate



Structure

Code

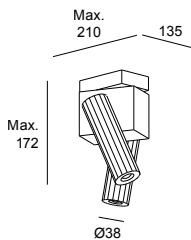
PHASE CUT 220-240V

- 05 ●
- DN ●

15-8513-05-05  
 15-8513-DN-DN

### Prolix Double

BODY MAT	DIF MAT		50000h	3		
AL	PMMA		L80 B20	MacAdam		



LED | K 2700 | CRI 90 | W Total 13.6 | Real Lm 434

- 05 Negro Preto
- DN Oro mate Ouro mate



Structure

Code

PHASE CUT 220-240V

- 05 ●
- DN ●

15-8514-05-05  
 15-8514-DN-DN

Josep Patsí, 2021

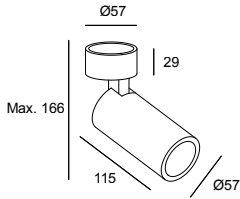
Apliques p. 340, Sobremesa p. 405  
Apliques p. 340, Candeleros de mesa p. 405

# Simply





### Simply 1 body



BODY MAT
ST.AL



↻
355°

↻
90°



GU10 | W Max. 8

#### Structure

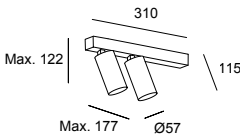
- 05 ●
- 14 ○

- 14 Blanco Branco
- 05 Negro Preto

#### Code

15-7982-05-05  
15-7982-14-14

### Simply 2 bodies



BODY MAT
ST.AL



↻
90°

↻
355°



GU10 x2 | W 2 × Max. 8

#### Structure

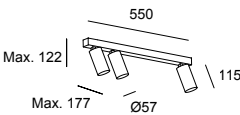
- 05 ●
- 14 ○

- 14 Blanco Branco
- 05 Negro Preto

#### Code

05-8335-05-05  
05-8335-14-14

### Simply 3 bodies



BODY MAT
ST.AL



↻
90°

↻
355°



GU10 x3 | W 3 × Max. 8

#### Structure

- 05 ●
- 14 ○

- 14 Blanco Branco
- 05 Negro Preto

#### Code

05-8336-05-05  
05-8336-14-14

Acc. comunes incluidos  
Ac. comuns incluídos

Panel de abeja  
Favo de abelha

Acc. Smart Compatible  
Ac. Smart Compatible

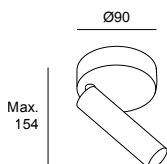
GU10 TW Wi-Fi light bulb Light For Life

71-8220-00-00

# Stylus



BODY MAT	DIF MAT		50000h	3		
AL	PC		L80 B20	MacAdam	90°	355°



LED | K 3000 | CRI 90 | W Total 6.4 | Real Lm 364

- 14 Blanco Branco
- 05 Negro Preto



### Finishing

### Code

ON-OFF 100-240V

- 05 ●
- 14 ○

05-5478-05-05  
 05-5478-14-14

# Pipe



## Precisión y naturalidad Precisão e naturalidade



05-23



14-05



DL-DL\*

Combinaciones standard.  
 Combinações padrão.



05-05



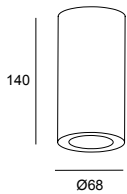
14-14



DL-DL\*

Posibilidad de otras combinaciones mediante aros no incluidos.  
 Possibilidade de outras combinações por aros não incluídos.

### Pipe Single



GU10 | W Max. 8

- 14 Blanco Branco
- 05 Negro Preto
- 23 Oro Ouro
- DL\* Oro Ouro

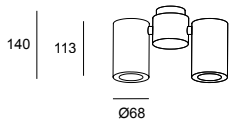
**Body**                      **Ring**

**Code**

- |       |       |
|-------|-------|
| 05 ●  | 23 ●  |
| 14 ○  | 05 ●  |
| DL ●* | DL ●* |

- 15-0073-05-23**  
**15-0073-14-05**  
**15-0073-DL-DL**

### Pipe Double



GU10 | W 2 × Max. 8

- 14 Blanco Branco
- 05 Negro Preto

**Body**                      **Ring**

**Code**

- |      |      |
|------|------|
| 14 ○ | 05 ● |
|------|------|

- 15-0074-14-05**

### Acc. comunes no incluídos Ac. comuns não incluídos

- |                           |                       |
|---------------------------|-----------------------|
| Aro dorado<br>Aro dourado | <b>71-0073-DL-DL*</b> |
| Aro negro<br>Aro preto    | <b>71-0073-05-05</b>  |
| Aro blanco<br>Aro branco  | <b>71-0073-14-14</b>  |

### Acc. Smart Compatible Ac. Smart Compatible

- |   |                      |
|---|----------------------|
| GU10 TW Wi-Fi light bulb Light For Life | <b>71-8220-00-00</b> |
|---|----------------------|

\*Consulte condiciones y plazos de entrega a nuestro equipo comercial.

\*Consultar a nossa equipa comercial para informações sobre as condições e os prazos de entrega.



<b>Attic</b>	P.296	<b>Big Bang</b>	P.280	<b>Bloom</b> N	P.310	<b>Drone</b>	P.312
<b>Ely</b>	P.304	<b>H</b>	P.282	<b>Invisible</b>	P.294	<b>Nude</b> E	P.316
<b>Organic</b>	P.308	<b>Siena Led</b>	P.315	<b>Spark</b> N	P.270	<b>Super Attic</b>	P.300
<b>Trip</b>	P.286	<b>Trip Glass</b>	P.292	<b>Tubs</b>	P.276	<b>Veneto</b>	P.309
<b>Vetro</b>	P.314	<b>Voiles</b>	P.266				

## Apliques con luz de lectura

Apliques com luz de leitura

<b>Bed</b>	P.346	<b>Chic</b>	P.326	<b>E-lamp</b>	P.322	<b>E-lamp Mini</b>	P.324
<b>Funk</b> E	P.344	<b>Gamma</b>	P.330	<b>Gamma Extend</b>	P.336	<b>Gamma Mini</b>	P.332
<b>Gamma SR</b>	P.334	<b>Gamma USB</b>	P.333	<b>Hall Slim</b>	P.328	<b>Invisible</b>	P.320
<b>Ivy</b>	P.345	<b>Link</b>	P.348	<b>Lire</b>	P.338	<b>Pipe</b> E	P.343
<b>Radar</b>	P.339	<b>Simply</b> E	P.340	<b>Stylus</b> E	P.342	<b>Tip</b>	P.349

# Apliques

# Apliques

---

## Apliques con pantalla

Apliques com quebra-luz

---

<b>Clip</b> ⓔ	P.354	<b>Hall Slim Screen</b>	P.350	<b>Metrica</b> ⓔ	P.356	<b>Screen</b>	P.352
------------------	-------	-------------------------	-------	---------------------	-------	---------------	-------

---

## Apliques arquitecturales

Apliques architecturaux

---

<b>Bend</b>	P.363	<b>Duna</b>	P.368	<b>Fino</b>	P.366	<b>Ges</b> ⓔ	P.374
-------------	-------	-------------	-------	-------------	-------	-----------------	-------

---

<b>Ges Circular</b>	P.375	<b>Jet</b> ⓔ	P.371	<b>Kub</b>	P.364	<b>Lia</b> ⓔ	P.373
---------------------	-------	-----------------	-------	------------	-------	-----------------	-------

---

<b>Lia Led</b>	P.372	<b>Neu</b>	P.369	<b>Oval</b>	P.370	<b>Prime</b>	P.362
----------------	-------	------------	-------	-------------	-------	--------------	-------

---

<b>Room</b>	P.360
-------------	-------



Céline Wright, 2017

Colgantes p. 120  
Suspensões p. 120

+ Voiles

# Voiles



## Artesanal y contemporánea

Voiles es una creación artesanal de la diseñadora Celine Wright, que se ha inspirado en las velas de los barcos. En su versión aplique, Voiles desafía las leyes de lo estático, con un conseguido equilibrio entre la estructura que la fija en la pared, con posibilidad de varias posiciones, y la forma de la pieza, que evoca el movimiento de las velas en alta mar. Elaborada con papel washi japonés siguiendo una técnica milenaria, Voiles representa el equilibrio perfecto entre tradición y contemporaneidad.

## Artesanal e contemporânea

Voiles é uma criação artesanal da designer Celine Wright, que se inspirou nas velas dos barcos. Na sua versão aplique, Voiles desafia as leis da estática, com um equilíbrio bem conseguido entre a estrutura que a fixa à parede, com a possibilidade de várias posições, e a forma da peça, que evoca o movimento das velas no alto-mar. Elaborada com papel washi japonês utilizando uma técnica milenar, Voiles representa o equilíbrio perfeito entre tradição e contemporaneidade.



El aplique permite tensar sus cables y colocar su gancho a la altura que se desee.  
O aplique permite esticar os fios e colocar o gancho à altura que desejar.



Céline Wright se ha inspirado en sus travesías en barco, mientras contemplaba las velas que dirigen el viento en alta mar.

Céline Wright inspirouse nas suas viagens de barco enquanto contemplava as velas que dirigiam o vento no alto-mar



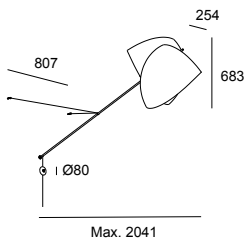
La pantalla está realizada de forma artesanal con el papel japonés washi, con propiedades translúcidas y suavidad en el tacto.

O quebra-luz é feito de forma artesanal com o papel japonês washi, que tem propriedades translúcidas e é suave ao toque.





BODY MAT	DIF MAT		50000h	3		
ST	WASHI		L80 B20	MacAdam		DIM



**LED | K 2700 | CRI 90 | W Total 33.6 | Real Lm 1864**

- 14 Branco Branco
- 05 Negro Preto



	Structure	Body	Code
<b>TOUCH DIMMING</b> 100-240V	05 <input checked="" type="radio"/>	14 <input type="radio"/>	<b>05-7723-05-14</b>





+ Spark

# Spark



## Inspiración nórdica

De inspiración nórdica, la sencillez de los elementos encuentra su razón de ser en la perfección de las formas y en sus combinaciones. Con distintas posibilidades de composición Spark propone un juego de volúmenes que se combinan alrededor de un perfil que pasa prácticamente desapercibido. Diseñada sin ataduras, sus posibilidades de instalación responden a su misma esencia de libertad.

## Inspiração nórdica

De inspiração nórdica, a simplicidade dos elementos encontra a sua razão de ser na perfeição das formas e nas suas combinações. Com diferentes possibilidades de composição Spark propõe um jogo de volumes que se combinam em torno de um perfil que passa praticamente despercebido. Concebida sem laços, as suas possibilidades de instalação respondem à sua própria essência de liberdade.






---

Desarrollado de forma minuciosa para conseguir un vidrio de calidad y un perfil muy fino con las mejores prestaciones técnicas.

Desenvolvido de forma minuciosa para conseguir um vidro de qualidade e um perfil muito fino com as melhores prestações técnicas.

---

Spark permite crear texturas jugando con la posición y el volumen.  
Spark permite criar texturas jogando com a posição e o volume.

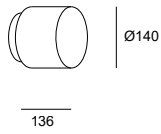




### Spark Single Ø140mm

	BODY MAT ST	DIF MAT GLA		50000h L80 B20	3 MacAdam	SWITCH CCT SW 2700-3000-4000
--	----------------	----------------	--	-------------------	--------------	---------------------------------

- 05 Negro Preto
- F9 Arenado Areado



LED | K SW 2700-3000-4000 | CRI 90 | W Total 10 | Real Lm 424

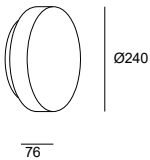
	Structure	Difussor	Code
PHASE CUT 220-240V	05 <input checked="" type="radio"/>	F9 <input type="radio"/>	15-A125-05-F9

El flujo indicado corresponde a la temperatura central (3000K).  
O fluxo indicado corresponde à temperatura central (3000 K).

### Spark Single Ø240mm

	BODY MAT ST	DIF MAT GLA		50000h L80 B20	3 MacAdam	SWITCH CCT SW 2700-3000-4000
--	----------------	----------------	--	-------------------	--------------	---------------------------------

- 05 Negro Preto
- F9 Arenado Areado



LED | K SW 2700-3000-4000 | CRI 90 | W Total 16 | Real Lm 652

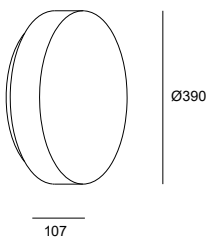
	Structure	Difussor	Code
PHASE CUT 220-240V	05 <input checked="" type="radio"/>	F9 <input type="radio"/>	15-A126-05-F9

El flujo indicado corresponde a la temperatura central (3000K).  
O fluxo indicado corresponde à temperatura central (3000 K).

### Spark Single Ø390mm

	BODY MAT ST	DIF MAT GLA		50000h L80 B20	3 MacAdam	SWITCH CCT SW 2700-3000-4000
--	----------------	----------------	--	-------------------	--------------	---------------------------------

- 05 Negro Preto
- F9 Arenado Areado



LED | K SW 2700-3000-4000 | CRI 90 | W Total 43.7 | Real Lm 2083

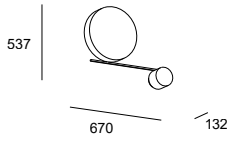
	Structure	Difussor	Code
DALI 220-240V	05 <input checked="" type="radio"/>	F9 <input type="radio"/>	15-A127-05-F9

El flujo indicado corresponde a la temperatura central (3000K).  
O fluxo indicado corresponde à temperatura central (3000 K).

### Spark Double Ø390mm + Ø140mm

NEW	BODY MAT	DIF MAT	50000h L80 B20	3 MacAdam	SWITCH CCT SW 2700-3000-4000
	ST	GLA			

- 05 Negro Preto
- F9 Arenado Areado



LED | K SW 2700-3000-4000 | CRI 90 | W Total 53.5 | Real Lm 2507

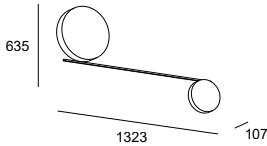
	Structure	Difussor	Code
DALI 220-240V	05 <input checked="" type="radio"/>	F9 <input type="radio"/>	15-A128-05-F9

El flujo indicado corresponde a la temperatura central (3000K).  
O fluxo indicado corresponde à temperatura central (3000 K).

### Spark Double Ø390mm + Ø240mm

NEW	BODY MAT	DIF MAT	50000h L80 B20	3 MacAdam	SWITCH CCT SW 2700-3000-4000
	ST	GLA			

- 05 Negro Preto
- F9 Arenado Areado



LED | K SW 2700-3000-4000 | CRI 90 | W Total 60.5 | Real Lm 2735

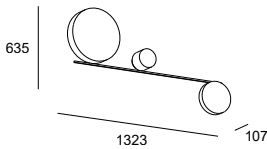
	Structure	Difussor	Code
DALI 220-240V	05 <input checked="" type="radio"/>	F9 <input type="radio"/>	15-A129-05-F9

El flujo indicado corresponde a la temperatura central (3000K).  
O fluxo indicado corresponde à temperatura central (3000 K).

### Spark Triplex Ø390mm + Ø240mm + Ø140mm

NEW	BODY MAT	DIF MAT	50000h L80 B20	3 MacAdam	SWITCH CCT SW 2700-3000-4000
	ST	GLA			

- 05 Negro Preto
- F9 Arenado Areado



LED | K SW 2700-3000-4000 | CRI 90 | W Total 68.5 | Real Lm 3159

	Structure	Difussor	Code
DALI 220-240V	05 <input checked="" type="radio"/>	F9 <input type="radio"/>	15-A130-05-F9

El flujo indicado corresponde a la temperatura central (3000K).  
O fluxo indicado corresponde à temperatura central (3000 K).



Nahtrang Studio, 2020

# Tubs

Colgantes p. 116,  
Sobremesa p. 386,  
Pie de salón p. 446  
Suspenções p. 116,  
Candeeiros de mesa p. 386,  
Candeeiros de pé p. 446



+ Tubs



## Presencia y dinamismo

El dinamismo de la luz representado en la simplicidad de una línea recta. Tubs aplique puede rotar tanto desde su difusor, dirigiendo el haz de luz donde sea preciso, como desde su eje, con orientación sobre sus diferentes ejes longitudinales.


## Presença e dinamismo

O dinamismo da luz representado na simplicidade de uma linha reta. A luminária de parede Tubs pode girar tanto a partir de seu difusor, direcionando o feixe de luz para onde for necessário, quanto a partir de seu eixo, com orientação em seus diferentes eixos longitudinais.



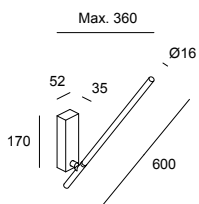
Amplia capacidad de movimientos: rotación tanto de la fuente de luz como de su eje.  
 Ampla capacidade de movimento: rotação tanto da fonte de luz como do seu eixo.





Rotación tanto de la fuente de luz como de su eje.  
Rotação tanto da fonte de luz como do seu eixo.

BODY MAT ST.AL	DIF MAT PC		50000h L80 B20	3 MacAdam	 0-90°	 360°	 0-90°	 DIM
-------------------	---------------	--	-------------------	--------------	-----------	----------	-----------	---------



LED | K 3000 | CRI 90 | W Total 14.1 | Real Lm 428

- 05 Negro Preto
- M1 Blanco opal Branco opalino

	Structure	Difussor	Code
<b>DALI-2/PUSH</b> 220-240V	05 ●	M1 ○	<b>05-8103-05-M1</b>
<b>ON-OFF</b> 220-240V	05 ●	M1 ○	<b>05-8102-05-M1</b>
<b>0-10V</b> 120-240V	05 ●	M1 ○	<b>05-8104-05-M1</b>



Francesc Vilaró, 2015

# Big Bang



## Protagonismo de día y de noche

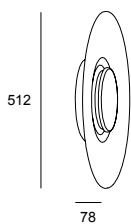
La forma circular de los componentes de Big Bang y sus acabados blanco texturizado y dorado en el centro, consiguen que la pieza transmita sensaciones tanto apagada como encendida. Apagada decora la estancia con la armonía de sus formas y cuando se enciende genera una luz indirecta con un halo lumínico muy especial que no pasa desapercibido.

## Protagonismo de dia e de noite

A forma circular dos componentes do Big Bang e os seus acabamentos branco texturizado e dourado no centro fazem com que a peça transmita sensações tanto desligada como quando acesa. Desligada, decora a divisão com a harmonia das suas formas e quando se acende gera uma luz indireta com um feixe lumínico muito especial que não passa despercebido.



BODY MAT	DIF MAT		50000h	3
AL	PMMA		L80 B20	MacAdam



**LED | K 3000 | CRI 90 | W Total 25 | Real Lm 760**

BW Blanco Branco



**Structure**

**Code**

**ON-OFF** 100-240V

BW

**05-5085-BW-BW**



---

Benedito Design, 2021

Sobremesa p. 392,  
Pie de salón p. 444  
Candeeiros de mesa p. 392,  
Candeeiros de pé p. 444



+ H

---

# H

---



#### **Distinción natural**

De líneas simples y puras, el diseño H de Benedito aporta una elegancia natural al espacio que habita. Con opción de instalación empotrado o en superficie, H destaca en el ambiente por la calidez de su luz y por el juego de sombras que produce la delicada apertura superior en la pieza.

#### **Distinção natural**

De linhas simples e puras, o design H de Benedito traz uma elegância natural ao espaço. Com opção de instalação encastrada ou na superfície, H destaca-se no ambiente pela calidez da sua luz e pelo jogo de sombras que a delicada abertura superior na peça produz.





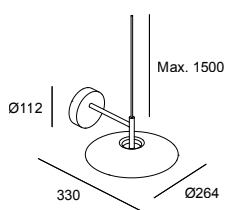
Dos opciones de empotrado.  
Duas opções de encastrado.

Opción aplique colgante en las dos versiones.  
Opção aplique de suspensão nas duas versões.





BODY MAT	DIF MAT		50000h	3
ST	ACR		L80 B20	MacAdam



**LED | K 2700 | CRI 90 | W Total 17 | Real Lm 570**

- 05 Negro Preto
- DN Oro mate Ouro mate



**Structure**

**Code**

**ON-OFF 100-277V**

- 05 ●
- DN ●

**05-7742-05-05**  
**05-7742-DN-DN**

Doble instalación empotrado y superficie.  
Dupla instalação encastrado e superfície

# Trip

**Versátil e imaginativa**

Trip es un aplique pensado para decorar paredes con su sola presencia, marcada por el entramado en rejilla de su cuerpo metálico, sus posibilidades de combinación, ya sea simple, doble o triple con distintos acabados y el efecto que proporciona su punto de luz suave, difuso y asimétrico.

**Versátil e imaginativo**


Trip é um candeeiro de parede concebido para decorar paredes com a sua mera presença, marcada pela moldura quadriculada do seu corpo metálico, pelas suas possibilidades de combinação, sejam elas simples, duplas ou triplas com diferentes acabamentos e pelo efeito proporcionado pela sua fonte de luz suave, difusa e assimétrica.








Dos tamaños y distintas posibilidades de combinación.  
 Dois tamanhos e diferentes possibilidades de combinação.



05-05



14-14



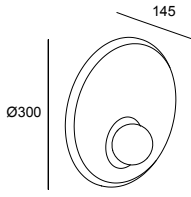
DL-DL



EM-EM

Cuerpo metálico con entramado rejilla.  
 Corpo metálico com armação em rede.

### Trip 300mm



**E14 Max. L 90 mm - Ø 50 mm | W Max. 9**

- 14\* Blanco Branco
- 05 Negro Preto
- DN Oro mate Ouro mate
- EM\* Gris piedra Cinzento pedra

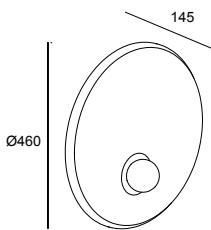
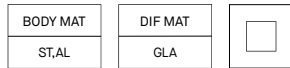
**Structure Small**

05 ●	05 ●
05 ●	14 ○*
05 ●	DN ●
05 ●	EM ●*

**Code**

- 05-8356-05-05**
- 05-8356-05-14**
- 05-8356-05-DN**
- 05-8356-05-EM**

### Trip 460mm



**E14 Max. L 90 mm - Ø 50 mm | W Max. 9**

- 14\* Blanco Branco
- 05 Negro Preto
- DN Oro mate Ouro mate
- EM\* Gris piedra Cinzento pedra

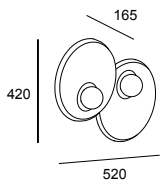
**Structure Big**

05 ●	05 ●
05 ●	14 ○*
05 ●	DN ●
05 ●	EM ●*

**Code**

- 05-8357-05-05**
- 05-8357-05-14**
- 05-8357-05-DN**
- 05-8357-05-EM**

### Trip Double 420mm



**E14 x2 Max. L 90 mm - Ø 50 mm | W 2 × Max. 9**

- 14\* Blanco Branco
- 05 Negro Preto
- DN Oro mate Ouro mate
- EM\* Gris piedra Cinzento pedra

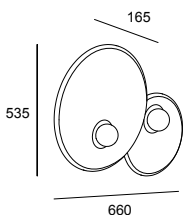
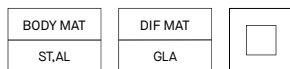
**Structure Small Small**

05 ●	05 ●	05 ●
05 ●	14 ○*	14 ○*
05 ●	DN ●	DN ●
05 ●	05 ●	DN ●
05 ●	EM ●	EM ●*

**Code**

- 05-8361-05-05**
- 05-8361-05-14**
- 05-8361-05-DN**
- 05-8361-05-DP**
- 05-8361-05-EM**

### Trip Double 535mm



**E14 x2 Max. L 90 mm - Ø 50 mm | W 2 × Max. 9**

- 14\* Blanco Branco
- 05 Negro Preto
- DN Oro mate Ouro mate
- EM\* Gris piedra Cinzento pedra

**Structure Small Big**

05 ●	05 ●	05 ●
05 ●	14 ○*	14 ○*
05 ●	DN ●	DN ●
05 ●	05 ●	DN ●
05 ●	EM ●	EM ●*

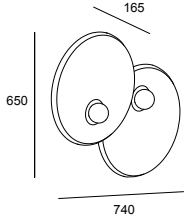
**Code**

- 05-8359-05-05**
- 05-8359-05-14**
- 05-8359-05-DN**
- 05-8359-05-DP**
- 05-8359-05-EM**

\*Consulte condiciones y plazos de entrega a nuestro equipo comercial.

\*Consultar a nossa equipa comercial para informações sobre as condições e os prazos de entrega.

### Trip Double 650mm

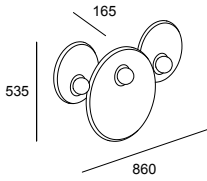


**E14 x2 Max. L 90 mm - Ø 50 mm | W 2 × Max. 9**

- 14\* Blanco Branco
- 05 Negro Preto
- DN Oro mate Ouro mate
- EM\* Gris piedra Cinzento pedra

Structure	Big	Big	Code
05 ●	05 ●	05 ●	<b>05-8360-05-05</b>
05 ●	14 ○	14 ○*	<b>05-8360-05-14</b>
05 ●	DN ●	DN ●	<b>05-8360-05-DN</b>
05 ●	05 ●	DN ●	<b>05-8360-05-DP</b>
05 ●	EM ●	EM ●*	<b>05-8360-05-EM</b>

### Trip Triple 535mm

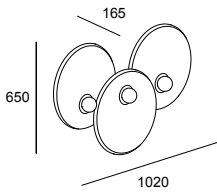


**E14 x3 Max. L 90 mm - Ø 50 mm | W 3 × Max. 9**

- 14\* Blanco Branco
- 05 Negro Preto
- DN Oro mate Ouro mate
- EM\* Gris piedra Cinzento pedra

Structure	Small	Big	Small	Code
05 ●	05 ●	05 ●	05 ●	<b>05-8363-05-05</b>
05 ●	14 ○	14 ○	14 ○*	<b>05-8363-05-14</b>
05 ●	DN ●	DN ●	DN ●	<b>05-8363-05-DN</b>
05 ●	DN ●	05 ●	DN ●	<b>05-8363-05-DP</b>
05 ●	EM ●	EM ●	EM ●*	<b>05-8363-05-EM</b>

### Trip Triple 650mm



**E14 x3 Max. L 90 mm - Ø 50 mm | W 3 × Max. 9**

- 14\* Blanco Branco
- 05 Negro Preto
- DN Oro mate Ouro mate
- EM\* Gris piedra Cinzento pedra

Structure	Big	Big	Big	Code
05 ●	05 ●	05 ●	05 ●	<b>05-8362-05-05</b>
05 ●	14 ○	14 ○	14 ○*	<b>05-8362-05-14</b>
05 ●	DN ●	DN ●	DN ●	<b>05-8362-05-DN</b>
05 ●	DN ●	05 ●	DN ●	<b>05-8362-05-DP</b>
05 ●	EM ●	EM ●	EM ●*	<b>05-8362-05-EM</b>

\*Consulte condiciones y plazos de entrega a nuestro equipo comercial.

\*Consultar a nossa equipa comercial para informações sobre as condições e os prazos de entrega.

# Trip Glass







Tonalidad ámbar al 30%.  
Matiz âmbar a 30%.



Tonalidad fumé al 50%.  
Matiz fumê a 50%.

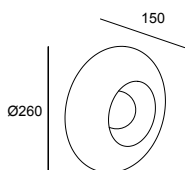
### Diseño clásico y orgánico

Óvalo de vidrio soplado de forma artesanal rodea la fuente de luz creando un agradable efecto lumínico. Trip Glass es un aplique clásico con una personalidad atemporal, que se presenta en dos tonalidades, ámbar y fumé.

### Design clássico e orgânico

Oval de vidro soprado de forma artesanal envolve a fonte de luz criando um efeito lumínico muito agradável. Trip Glass é um aplique clássico com uma personalidade intemporal, disponível em duas tonalidades, âmbar e fumado.

BODY MAT	DIF MAT	
AL	GLA	



E14 Max. L 90 mm - Ø 50 mm | W Max. 9

- 05 Negro Preto
- 12 Fumé Fumado
- 15 Âmbar Âmbar

Structure	Body
05 ●	12 ●
05 ●	15 ●

Code

05-8358-05-12  
05-8358-05-15

Los colores que se muestran son aproximados, pueden no reflejar las tonalidades con precisión debido a posibles cambios relacionados con distintos tipos de materiales y acabados, además de factores de iluminación e impresión.

As cores apresentadas são aproximadas, podem não refletir as tonalidades com precisão devido a possíveis alterações relacionadas com diferentes tipos de materiais e acabamentos, assim como fatores de iluminação e impressão.



Francesc Vilaró, 2016

# Invisible

Colgantes p. 140, Apliques p. 320,  
Sobremesa p. 396,  
Pie de salón p. 450  
Suspensões p. 140, Apliques p. 320,  
Candeeiros de mesa p. 396,  
Candeeiros de pé p. 450

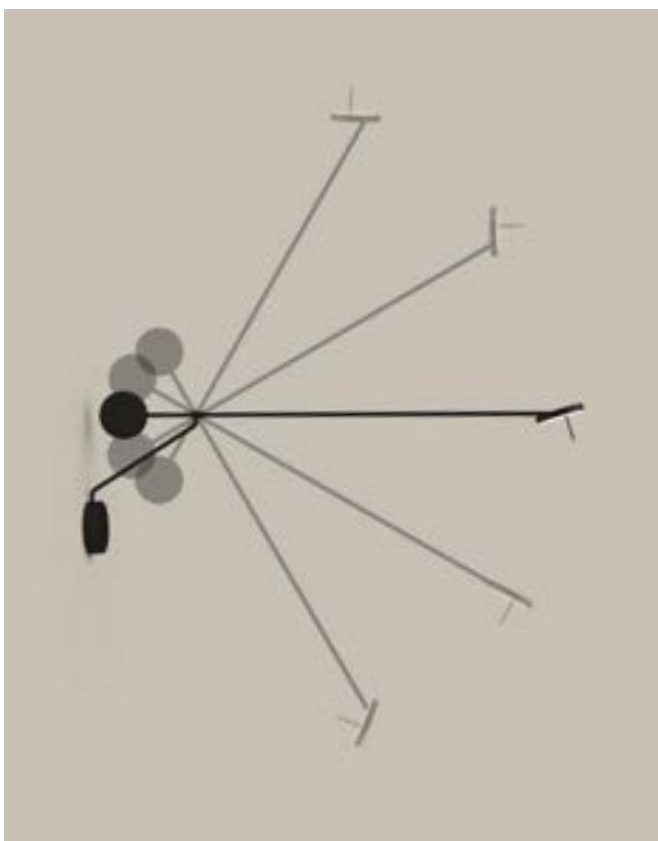


+ Invisible



Galardonada con el German Design Award en 2016.  
Galardoada com o German Design Award em 2016.





La rotación del cabezal permite dirigir la luz.  
A rotação da cabeça permite dirigir a luz.

### Libertad de movimiento

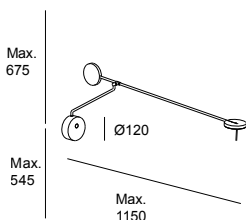
Invisible es sinónimo de libertad de movimiento, tanto de los ejes de su estructura, como del cabezal, lo que permite dirigir el haz de luz allí donde sea necesario sin alterar la riqueza compositiva del ambiente. En su versión aplique, es una solución ideal para espacios que necesitan un punto de luz orientado y controlado.

### Libertade de movimentos

Invisible é sinónimo de liberdade de movimento, tanto dos eixos da sua estrutura como da cabeça, permitindo que o feixe de luz seja dirigido para onde é necessário sem alterar a riqueza composicional do ambiente. Na sua versão aplique, é a solução ideal para espaços que necessitam de um ponto de luz orientado e controlado.

### Invisible Wall Fixture

BODY MAT ST,AL	DIF MAT PMMA		50000h L80 B20	3 MacAdam			
-------------------	-----------------	--	-------------------	--------------	--	--	--



LED | CRI 90 | W Total 10.5

● 05 Negro Preto

	K	Real Lm	Structure	Code
<b>TOUCH DIMMING</b>	2700	534	05 ●	<b>05-7385-05-05</b>
100-240V	3000	550	05 ●	<b>05-5693-05-05</b>



+ Attic

# Attic



## Sobriedad elegante

Attic es un esencial trabajado al detalle. La pantalla, con opción de forma cónica o cilíndrica, presenta unas aperturas laterales que le aportan un plus de distinción y elegancia. Con opciones de tres acabados, es una opción ideal para ambientes donde las piezas de iluminación tienen un destacado protagonismo.

## Sobriedade elegante

Attic essencial trabalhado ao pormenor. O abajur, com opção de formato cônico ou cilíndrico, possui aberturas laterais que lhe conferem um plus de distinção e elegância. Com opções de três acabamentos, é uma opção ideal para ambientes onde as peças de iluminação têm papel de destaque.



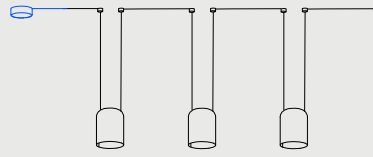
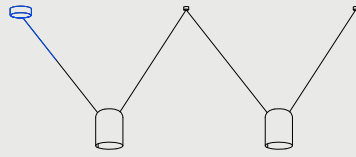
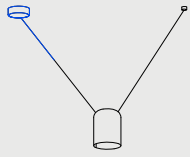
**Instalación**  
**Instalação**

COLGANTE  
SUSPENSO

APLIQUE  
APLIQUE

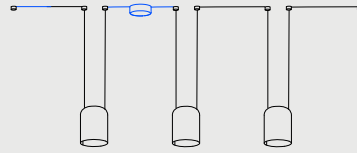
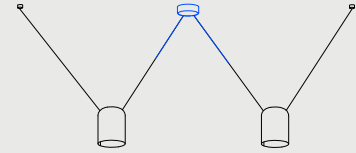
Individual lateral  
Individual lateral

Múltiple lateral  
Múltiplo lateral



Individual central  
Individual central

Múltiple central  
Múltiplo central

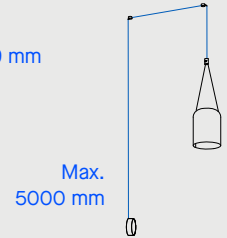
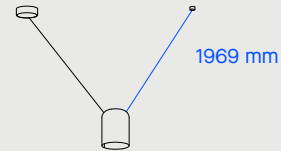
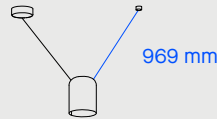
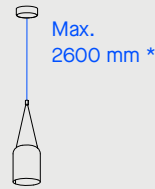
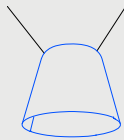
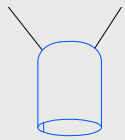


**Pantalla**  
**Quebra-luz**

**Longitud de cable**  
**Comprimento do cabo**

CILÍNDRICA  
CILÍNDRICA

CÓNICA  
CÓNICA



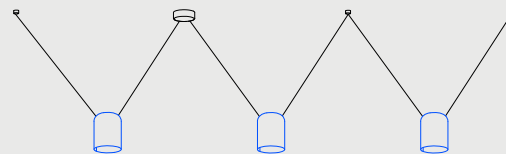
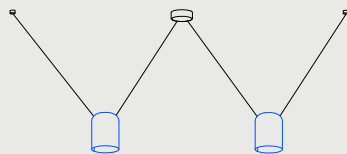
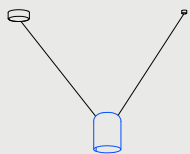
\* Longitud de cable para instalación individual central.  
\* Comprimento do cabo para instalação centralizada única.

**Combinaciones estandar**  
**Combinações standard**

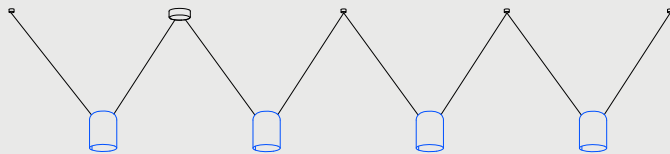
1 PANTALLA  
1 CORPO

2 PANTALLAS  
2 CORPOS

3 PANTALLAS  
3 CORPOS




4 PANTALLAS  
4 CORPOS



**Acabados**  
**Acabamentos**

NEGRO 05 BLANCO 14 ORO EF  
PRETO BRANCO OURO



Configura tu luminaria  
Configure a sua luminária



05-05



05-14



05-DL



05-05



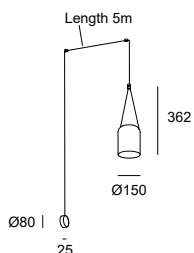
05-14



05-DL

### Attic Rectangular Shape

BODY MAT
AL



E27 | W Max. 15

- 14 Blanco Branco
- 05 Negro Preto
- DL\* Oro Ouro

**Structure**      **Exterior Screen**

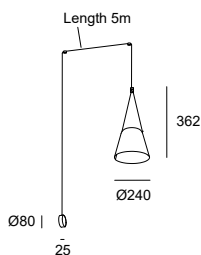
**Code**

05 ●	05 ●
05 ●	14 ○
05 ●	DL ●*

**05-7388-05-05**  
**05-7388-05-14**  
**05-7388-05-DL**

### Attic Conic Shape

BODY MAT
AL



E27 | W Max. 15

- 14 Blanco Branco
- 05 Negro Preto
- DL\* Oro Ouro

**Structure**      **Exterior Screen**

**Code**

05 ●	05 ●
05 ●	14 ○
05 ●	DL ●*

**05-7389-05-05**  
**05-7389-05-14**  
**05-7389-05-DL**

Acc. Smart Compatible  
 Ac. Smart Compatible

E27 RGBW Wi-Fi light bulb Light For Life

71-8219-00-00

\*Consulte condiciones y plazos de entrega a nuestro equipo comercial.

\*Consultar a nossa equipa comercial para informações sobre as condições e os prazos de entrega.





+ Super Attic

# Super Attic

**Presencia y personalidad**

Super Attic se adueña sin complejos del protagonismo del ambiente. Su pantalla cónica de grandes dimensiones emite un haz de luz con una destacada presencia, aportando personalidad al espacio.

**Presença e personalidade**

Super Attic assume sem complexos o protagonismo do ambiente. O seu quebra-luz cónico de grandes dimensões emite um feixe de luz com uma presença de destaque, dando personalidade ao espaço.

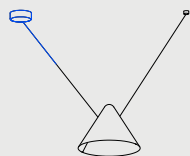


## Instalación Instalação

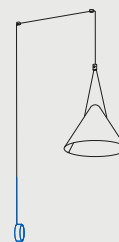
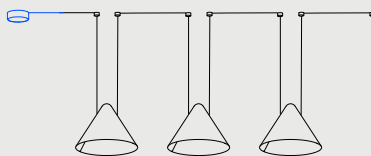
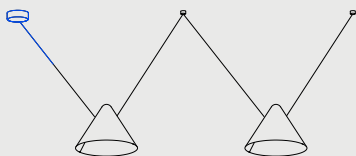
COLGANTE  
SUSPENSO

APLIQUE  
APLIQUE

Individual lateral  
Individual lateral



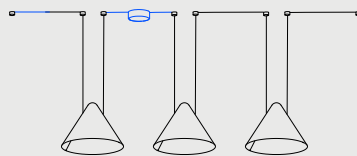
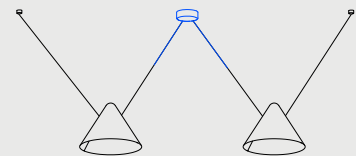
Múltiple lateral  
Múltiplo lateral



Individual central  
Individual central



Múltiple central  
Múltiplo central

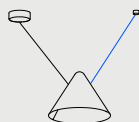


## Longitud de cable

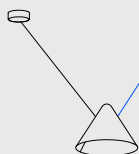
Comprimento do cabo



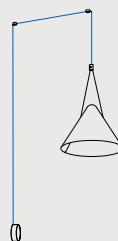
Max.  
2600 mm \*



969 mm



1969 mm



Max.  
5000 mm

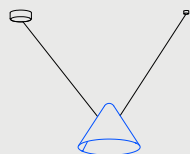
\* Longitud de cable para instalación individual central.

\* Comprimento do cabo para instalação centralizada única.

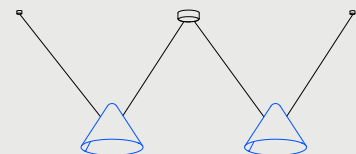
## Combinaciones estandar

Combinações standard

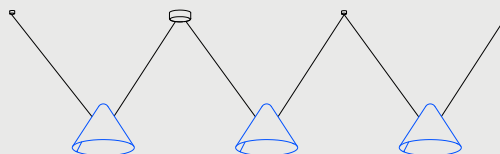
1 PANTALLA  
1 CORPO



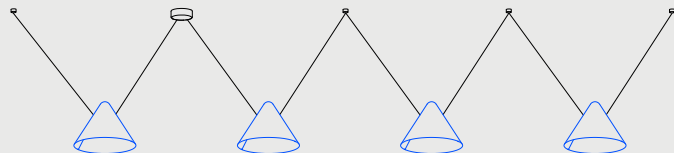
2 PANTALLAS  
2 CORPOS



3 PANTALLAS  
3 CORPOS



4 PANTALLAS  
4 CORPOS



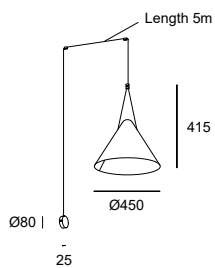
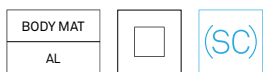
## Acabados

Acabamentos

NEGRO 05  
PRETO



Configura tu luminaria  
Configure a sua luminária



**E27 | W Max. 15**

● 05 Negro Preto

**Structure Exterior Screen**

**Code**

05 ● 05 ●

**05-8348-05-05**

**Acc. Smart Compatible / Ac. Smart Compatible**

E27 RGBW Wi-Fi light bulb Light For Life

**71-8219-00-00**

---

Luca Turrini, 2019

# Ely

---



## Luz versátil

El diseño minimalista de Luca Turrini reinterpreta el clásico aplique para aportar una solución más arquitectónica, versátil e integrada en el entorno. Su forma elíptica permite, con un suave movimiento, crear diferentes efectos de luz. La combinación de sus tapas como accesorios opcionales con distintos acabados y su versión empotrada o de superficie ofrecen un gran abanico de modelos.

## Luz versátil

O design minimalista de Luca Turrini reinterpreta o clássico aplique para fornecer uma solução mais arquitetónica, versátil e integrada no ambiente. A sua forma elíptica permite, com um movimento suave, criar diferentes efeitos de luz. A combinação das suas tampas como acessórios opcionais com diferentes acabamentos e a sua versão encastrada ou de superfície oferecem uma vasta gama de modelos.







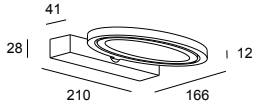
Su luz se dirige gracias a la rotación 360° de sus ejes.  
A sua luz é direcionada graças à rotação de 360° dos seus eixos.



Tapas opcionales, en acabados cromado y dorado.  
Coberturas opcionais, nos acabamentos cromado e dourado.

### Ely Surface

BODY MAT	DIF MAT		50000h	3			
ST.AL	PLABS		L80 B20	MacAdam			



**LED | K 3000 | CRI 90 | W Total 12.8 | Real Lm 668**

- 14 Blanco Branco
- M1 Blanco opal Branco opalino

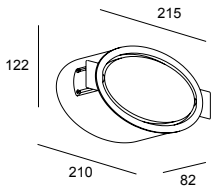
	Structure	Difussor	Code
<b>ON-OFF</b> 100-240V	14 <input type="radio"/>	M1 <input type="radio"/>	<b>05-7562-14-M1</b>

**No incluido / Não incluido**

Tapa opcional cromada	<b>71-7564-21-21</b>
Tapa opcional dorada	<b>71-7564-DO-DO</b>

### Ely Recessed

BODY MAT	DIF MAT		50000h	3		
ST.AL	PLABS		L80 B20	MacAdam		



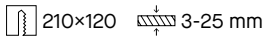
**LED | K 3000 | CRI 90 | W Total 9.8 | Real Lm 485**

- 14 Blanco Branco
- M1 Blanco opal Branco opalino

	Structure	Difussor	Code
<b>ON-OFF</b> 100-240V	14 <input type="radio"/>	M1 <input type="radio"/>	<b>05-7564-14-M1</b>

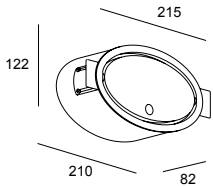
**No incluido / Não incluido**

Tapa opcional cromada	<b>71-7564-21-21</b>
Tapa opcional dorada	<b>71-7564-DO-DO</b>



### Ely Recessed With Touch

BODY MAT	DIF MAT		50000h	3			
ST.AL	PLABS		L80 B20	MacAdam			



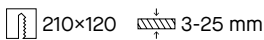
**LED | K 3000 | CRI 80 | W Total 11 | Real Lm 485**

- 14 Blanco Branco
- M1 Blanco opal Branco opalino

	Structure	Difussor	Code
<b>TOUCH DIMMING</b> 100-240V	14 <input type="radio"/>	M1 <input type="radio"/>	<b>05-7563-14-M1</b>

**No incluido / Não incluido**

Tapa opcional cromada	<b>71-7563-21-21</b>
Tapa opcional dorada	<b>71-7563-DO-DO</b>



Alex &amp; Manel Llusçà, 2019

Sobremesa p. 398,  
Pie de salón p. 453  
Candeeiros de mesa p. 398,  
Candeeiros de pé p. 453



+ Organic

# Organic

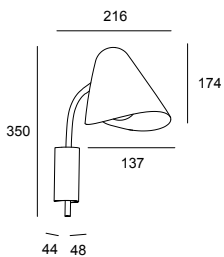
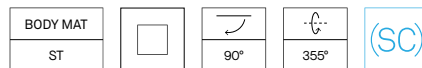


El perfil de esta pieza, suave y armónica, se inspira en las formas orgánicas de las flores y las hojas. Su pantalla ligeramente curvada, con un interior dorado, se integra en el espacio de forma sutil y natural.

O perfil desta peça, suave e harmónica, é inspirado nas formas orgânicas das flores e folhas. O seu quebra-luz ligeiramente curvo, com um interior dourado, integra-se no espaço de forma subtil e natural.

Luz dirijible gracias a la rotación de sus ejes.

Luz direcionável graças à rotação dos seus eixos.



E14 | W Max. 9

● 05 Negro Preto

Structure

Code

05 ●

05-7582-05-05

No incluido / Não incluído

Cable de conexión  
Cabo de ligação

71-7660-00-00

Acc. Smart Compatible / Ac. Smart Compatible

E14 TW Wi-Fi light bulb Light For Life


71-8221-00-00

# Veneto

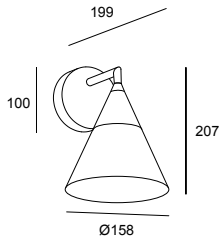


Clásico y elegante  
Clássico e elegante

Difusor de metacrilato.  
Difusor de metacrilato.



BODY MAT	DIF MAT		50000h	2
ST.AL	PMMA		L80 B20	MacAdam



LED | K 2700 | CRI 80 | W Total 8.3 | Real Lm 452

DO Latón pulido Latão polido



Structure

Code

ON-OFF 100-240V

DO

05-7588-DO-DO

# Bloom





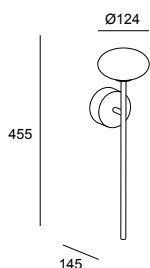
### Diseño amable y sencillez de las formas

La sencillez y la funcionalidad son a menudo la mejor carta de presentación. Bloom tiene un diseño amable, equilibrado en las formas, que la hacen destacar en el espacio precisamente por la suavidad de su perfil. Su desarrollo técnico, con un IP44 certificado, la convierten en una luminaria muy versátil para diferentes ambientes.

### Design amigável e simplicidade de formas

A simplicidade e a funcionalidade são muitas vezes a melhor carta de apresentação. Bloom tem um design afável, equilibrado nas formas, o que a fazem sobressair no espaço precisamente devido à suavidade do seu perfil. O seu desenvolvimento técnico, com um IP44 certificado, torna-a uma luminária adequada para casas de banho e zonas parcialmente exteriores com um certo grau de humidade.

NEW	IP 44	BODY MAT ST	DIF MAT GLA		50000h L80 B20	2 MacAdam
-----	----------	----------------	----------------	--	-------------------	--------------



LED | K 2700 | CRI 90 | W Total 7.5 | Real Lm 262

- 05 Negro Preto
- M1 Branco opal Branco opalino



ON-OFF 100-277V

Structure

05 ●

Difusor

M1 ○


Code

05-A011-05-M1



Alex &amp; Manel Llusçà, 2016

# Drone



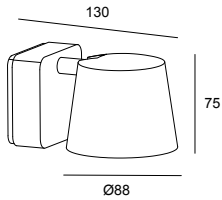
Este aplique de medidas reducidas presenta múltiples opciones de acabados combinados en su versión doble o simple.

Este aplique de medidas reducidas apresenta múltiplas opções de acabamentos combinados na sua versão dupla ou simples.



### Drone Single

BODY MAT	DIF MAT		50000h	2		
AL	AL		L80 B20	MacAdam		



LED | K 2700 | CRI 80 | W Total 8.6 | Real Lm 350

- 14 Blanco Branco
- ◐ 21 Cromo Cromado
- F5 Oro Ouro
- CI Marrón Castanho
- 06 Cobre Cobre



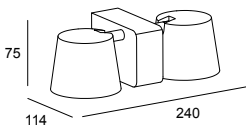
Structure Interior Screen Code

ON-OFF 100-277V

14 ○	06 ●	<b>05-5306-14-06</b>
14 ○	21 ◐	<b>05-5306-14-21</b>
14 ○	F5 ●	<b>05-5306-14-F5</b>
CI ●	06 ●	<b>05-5306-CI-06</b>
CI ●	21 ◐	<b>05-5306-CI-21</b>
CI ●	F5 ●	<b>05-5306-CI-F5</b>

### Drone Double

BODY MAT	DIF MAT		50000h	2		
AL	AL		L80 B20	MacAdam		



LED | K 2700 | CRI 80 | W Total 16.3 | Real Lm 613

- 14 Blanco Branco
- ◐ 21 Cromo Cromado
- F5 Oro Ouro
- CI Marrón Castanho
- 06 Cobre Cobre



Structure Interior Screen Code

ON-OFF 100-277V

14 ○	06 ●	<b>05-5307-14-06</b>
14 ○	21 ◐	<b>05-5307-14-21</b>
14 ○	F5 ●	<b>05-5307-14-F5</b>
CI ●	06 ●	<b>05-5307-CI-06</b>
CI ●	21 ◐	<b>05-5307-CI-21</b>
CI ●	F5 ●	<b>05-5307-CI-F5</b>

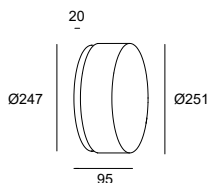
# Vetro



Un clásico con un vidrio prensado de doble grosor especial.  
Um clássico com um vidro prensado de dupla espessura especial.



IP	BODY MAT	DIF MAT		50000h	3
44	ST	GLA		L80 B20	MacAdam



LED | K 3000 | CRI 80 | W Total 22.4 | Real Lm 1240

- 14 Blanco Branco
- G5 Cristal pintado blanco interior  
Vidro pintado branco interior



	Body	Difussor	Code
<b>ON-OFF</b> 220-240V	14 <input type="radio"/>	G5 <input type="radio"/>	<b>05-7387-14-G5</b>

# Siena Led

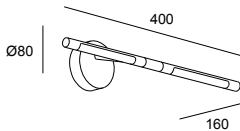


Clásica y atemporal  
Clássico e intemporal



Punto de luz orientable.  
Ponto de luz orientável.

BODY MAT	DIF MAT		50000h	3	
ST.AL	PC		L80 B20	MacAdam	355°



LED | K 3000 | CRI 90 | W Total 4.2 | Real Lm 207

- 05 Negro Preto
- E4 Patiné Patiné
- M1 Blanco opal Branco opalino



ON-OFF 100-240V

Structure	Difussor	Code
05 ●	M1 ○	05-8390-05-M1
E4 ●	M1 ○	05-8390-E4-M1

# Nude



## Diseño contemporáneo

El diseño de Nude se basa en la simplicidad de las formas y en destacar la belleza de la bombilla, que toma el protagonismo en esta amplia colección. Con diferentes opciones de instalación y acabados del cabezal, es una opción ideal para los amantes del diseño de formas puras.

## Design contemporâneo

O design de Nude é baseado na simplicidade das formas e em destacar a beleza da lâmpada, que ocupa o lugar central nesta ampla coleção. Com diferentes opções de instalação e acabamentos da cabeça, é a opção ideal para os amantes do design de formas puras.





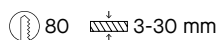
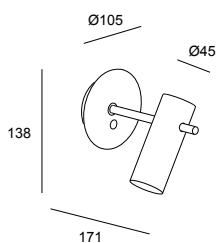




Instalación empotrada.  
instalação encastrada.



Instalación en superficie.  
Instalação de superfície.



BODY MAT			
AL		360°	

- 05 Negro Preto
- DN Oro mate Ouro mate
- EM Gris piedra Cinzento pedra

**E27 120 mm Opal or Vintage Finishing / 95 mm Opal or Vintage Finishing | W Max. 15**

Structure	Body	Code
05 ●	05 ●	<b>05-8515-05-05</b>
05 ●	DN ●	<b>05-8515-05-DN</b>
05 ●	EM ●	<b>05-8515-05-EM</b>

Doble instalación empotrado y superficie.  
Dupla instalação encastrado e superfície

**Acc. Smart Compatible / Ac. Smart Compatible**

E27 RGBW Wi-Fi light bulb Light For Life

**71-8219-00-00**

---

Josep Patsí, 2019

# Room

---



---

Room es un aplique personalizable con una forma sencilla y elegante que proporciona una luz cálida y acogedora.

Room é um aplique personalizável com uma forma simples e elegante que proporciona uma luz quente e acolhedora.



14-14



81-81



60-60\*



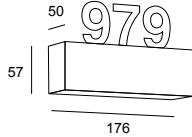
DL-DL\*

Room

BODY MAT	DIF MAT		50000h	3
AL	PMMA		L80 B20	MacAdam

- 14 Blanco Branco
- 60\* Negro Preto
- 81 Níquel satinado Níquel acetinado
- DL\* Oro Ouro

LED | K 3000 | CRI 80 | W Total 9.6 | Real Lm 583



Structure

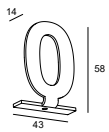
Code

ON-OFF 100-240V

- 14 **05-7370-14-14**
- 81 **05-7370-81-81**
- 60 **05-7370-60-60**
- DL **05-7370-DL-DL**

Acc. comunes no incluidos y requeridos

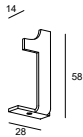
Ac. comuns não incluído e requeridos



- 14 **71-7370-14-14**
- 60\* **71-7370-60-60**
- 81 **71-7370-81-81**
- DL\* **71-7370-DL-DL**



- 14 **71-7375-14-14**
- 60\* **71-7375-60-60**
- 81 **71-7375-81-81**
- DL\* **71-7375-DL-DL**



- 14 **71-7371-14-14**
- 60\* **71-7371-60-60**
- 81 **71-7371-81-81**
- DL\* **71-7371-DL-DL**



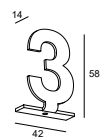
- 14 **71-7376-14-14**
- 60\* **71-7376-60-60**
- 81 **71-7376-81-81**
- DL\* **71-7376-DL-DL**



- 14 **71-7372-14-14**
- 60\* **71-7372-60-60**
- 81 **71-7372-81-81**
- DL\* **71-7372-DL-DL**



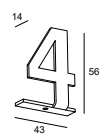
- 14 **71-7377-14-14**
- 60\* **71-7377-60-60**
- 81 **71-7377-81-81**
- DL\* **71-7377-DL-DL**



- 14 **71-7373-14-14**
- 60\* **71-7373-60-60**
- 81 **71-7373-81-81**
- DL\* **71-7373-DL-DL**



- 14 **71-7378-14-14**
- 60\* **71-7378-60-60**
- 81 **71-7378-81-81**
- DL\* **71-7378-DL-DL**



- 14 **71-7374-14-14**
- 60\* **71-7374-60-60**
- 81 **71-7374-81-81**
- DL\* **71-7374-DL-DL**




- 14 **71-7379-14-14**
- 60\* **71-7379-60-60**
- 81 **71-7379-81-81**
- DL\* **71-7379-DL-DL**

\*Consultar condiciones de aplicación para la entrega de aplicadores y sus accesorios ensamblados.

\*Consultar oses e equipamentos para a entrega de cada número de aplicação e os seus acessórios montados.


Josep Patsí, 2017

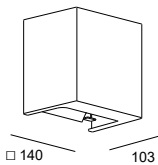
# Prime



Prime es una pieza básica y necesaria en todo proyecto de interior por su geometría simple y fácil de integrar en cualquier espacio. Destaca por la calidad y potencia de la luz, con salida doble emisión.

É uma peça básica e necessária em qualquer projeto de interiores devido à sua geometria simples e fácil de integrar em qualquer espaço. Destaca-se pela qualidade e potência da luz, com saída de dupla emissão.

BODY MAT		50000h	3
AL		L80 B20	MacAdam



**LED | K 3000 | CRI 80 | W Total 40 | Real Lm 2007**

BW Blanco Branco



**Structure**

**Code**

**PHASE CUT**

220-240V

BW

**05-5956-BW-BW**

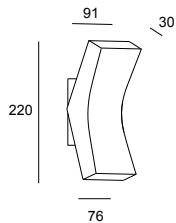
# Bend



De formas lineales y contundentes, este aplique frontal se ciñe en el centro y se expande hacia los límites para incrementar la dimensión de las dos ventanas situadas en los extremos. La inclinación de éstas orienta la difusión del halo luminoso dotándolo de una fuerte personalidad.

De formas lineares e contundentes, este aplique frontal cinge-se ao centro e expande-se em direção aos limites para aumentar a dimensão das duas janelas situadas nos extremos. A inclinação destes orienta a difusão do feixe luminoso, conferindo-lhe uma forte personalidade.

BODY MAT	DIF MAT		50000h	2
AL	PMMA		L80 B20	MacAdam



LED | K 3000 | CRI 80 | W Total 10 | Real Lm 239

- AH Plata Prata
- M1 Blanco opal Branco opalino



ON-OFF 100-240V

Structure

Difussor

Code

AH

M1

05-4394-AH-M1



---

# Kub

---




---


## Luz modular con múltiples efectos

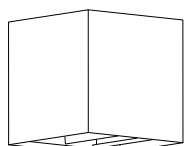
Sencilla y juguetona, Kub incorpora un accesorio que permite modular la luz creando un divertido juego de efectos en las dos direcciones de su emisión de luz, superior e inferior.

## Luz modular com múltiplos efeitos

Simple e alegre, Kub incorpora um acessório que permite modular a luz, criando um divertido jogo de efeitos nas duas direções da sua emissão de luz, superior e inferior.



BODY MAT		50000h	3
AL		L80 B20	MacAdam



□ 100

**LED | K 3000 | CRI 80 | W Total 5.7 | Real Lm 271**



**ON-OFF** 100-240V

- 14 Blanco Branco
- 60\* Negro Preto
- 34 Gris Cinzento
- DL\* Oro Ouro

**Structure**

**Code**

14	○	<b>05-3220-14-14</b>
34	●	<b>05-3220-34-34</b>
60	●*	<b>05-3220-60-60</b>
DL	●*	<b>05-3220-DL-DL</b>

\*Consulte condiciones y plazos de entrega a nuestro equipo comercial.

\*Consultar a nossa equipa comercial para informações sobre as condições e os prazos de entrega.

---

Josep Patsí, 2019

# Fino

---



---

**Perfecta integración arquitectónica**

Elegancia, tecnicidad y sofisticación con un diseño que se estructura en líneas rectas y ángulos perfectos.

**Perfeita integração arquitetónica**

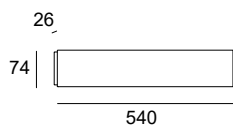
Elegância, tecnicidade e sofisticação com um design que se estrutura em linhas retas e ângulos perfeitos.



Doble emisión de luz.  
Dupla emissão de luz.

**Fino 540mm**

BODY MAT	DIF MAT	50000h	3
AL	PMMA	L80 B20	MacAdam



LED | K 2700 | CRI 80 | W Total 13.2 | Real Lm 452



**ON-OFF** 100-240V

**1-10V** 220-240V

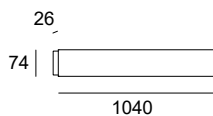
- 14 Blanco Branco
- 60\* Negro Preto
- DL\* Oro Ouro

**Structure Code**

Structure	Code
14 ○	05-7573-14-14
60 ●*	05-7573-60-60
DL ●*	05-7573-DL-DL
14 ○	05-7574-14-14
60 ●*	05-7574-60-60
DL ●*	05-7574-DL-DL

**Fino 1040mm**

BODY MAT	DIF MAT		50000h	3
AL	PMMA		L80 B20	MacAdam



LED | K 2700 | CRI 80 | W Total 24.6 | Real Lm 905



**ON-OFF** 220-240V

**1-10V** 220-240V

- 14 Blanco Branco
- 60\* Negro Preto
- DL\* Oro Ouro

**Structure Code**

Structure	Code
14 ○	05-7575-14-14
60 ●*	05-7575-60-60
DL ●*	05-7575-DL-DL
14 ○	05-7576-14-14
60 ●*	05-7576-60-60
DL ●*	05-7576-DL-DL

\*Consulte condiciones y plazos de entrega a nuestro equipo comercial.

\*Consultar a nossa equipa comercial para informações sobre as condições e os prazos de entrega.

Gemma Bernal, 2017

# Duna



### Cálida y atemporal

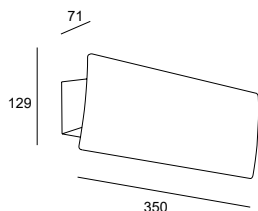
Disponibile con sistema Smart integrado, Duna se adapta al espacio de forma discreta y elegante y se configura como una opción ideal para ofrecer una respuesta fácil a necesidades de control y conectividad concretas.

### Acolhedor e intemporal

Disponível com sistema Smart integrado, Duna adapta-se ao espaço de forma discreta e elegante e configura-se como uma opção ideal para oferecer uma resposta fácil a necessidades específicas de controlo e conectividade.

BODY MAT	DIF MAT		50000h	3
AL	PMMA		L80 B20	MacAdam

- 14 Blanco Branco
- 60\* Negro Preto
- DL\* Oro Ouro
- M1 Blanco opal Branco opalino



LED | K 3000 | CRI 80 | W Total 34 | Real Lm 2339

	Structure	Difussor	Code
<b>ON-OFF</b> 100-240V	14 <input type="radio"/>	M1 <input type="radio"/>	<b>05-5964-14-M1</b>
	60 <input checked="" type="radio"/> *	M1 <input type="radio"/>	<b>05-5964-60-M1</b>
	DL <input checked="" type="radio"/> *	M1 <input type="radio"/>	<b>05-5964-DL-M1</b>
<b>PHASE CUT</b> 220-240V	14 <input type="radio"/>	M1 <input type="radio"/>	<b>05-5965-14-M1</b>
	60 <input checked="" type="radio"/> *	M1 <input type="radio"/>	<b>05-5965-60-M1</b>
	DL <input checked="" type="radio"/> *	M1 <input type="radio"/>	<b>05-5965-DL-M1</b>
<b>Light For Life</b> 100-240V	14 <input type="radio"/>	M1 <input type="radio"/>	<b>05-A000-14-M1</b>
	60 <input checked="" type="radio"/> *	M1 <input type="radio"/>	<b>05-A000-60-M1</b>
	DL <input checked="" type="radio"/> *	M1 <input type="radio"/>	<b>05-A000-DL-M1</b>
<b>CASAMBI</b> 220-240V	14 <input type="radio"/>	M1 <input type="radio"/>	<b>05-A001-14-M1</b>
	60 <input checked="" type="radio"/> *	M1 <input type="radio"/>	<b>05-A001-60-M1</b>
	DL <input checked="" type="radio"/> *	M1 <input type="radio"/>	<b>05-A001-DL-M1</b>

\*Consulte condiciones y plazos de entrega a nuestro equipo comercial.

\*Consultar a nossa equipa comercial para informações sobre as condições e os prazos de entrega.

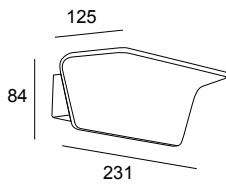
# Neu



Simple y funcional  
Simples e funcional

## Neu Rectangular

BODY MAT	50000h	3
AL	L80 B20	MacAdam



LED | K 3000 | CRI 93 | W Total 29 | Real Lm 2342

14 Blanco Branco



Structure

Code

ON-OFF 220-240V

14

05-A006-14-14

PHASE CUT 220-240V 

14

05-6069-14-14

Acc. Smart Compatible / Ac. Smart Compatible

Trailing edge dimmer Casambi

71-5959-00-00



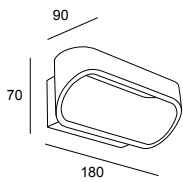
# Oval



Menos es más.  
Menos é mais.

## Oval 180mm

BODY MAT		50000h	3
ST,AL		L80 B20	MacAdam



LED | K 3000 | CRI 90 | W Total 6.1 | Real Lm 340

14 Blanco Branco



Exterior Screen Interior Screen Code

ON-OFF 100-240V

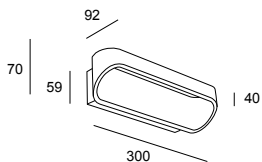
14

14

05-0070-14-14

## Oval 300mm

BODY MAT		50000h	3
AL		L80 B20	MacAdam



LED | K 3000 | CRI 90 | W Total 11.2 | Real Lm 877

14 Blanco Branco

S2 Aluminio satinado Alumínio Acetinado



Exterior Screen Interior Screen Code

PHASE CUT 220-240V

14   
S2

14   
14

05-2019-14-14

05-2019-S2-14

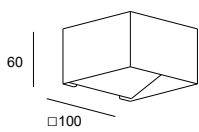
# Jet



Accesorio incluido para conseguir un efecto de luz particular.  
 Acessório incluído para conseguir um efeito de luz particular.

## Jet Rectangular

BODY MAT		50000h	3
AL		L80 B20	MacAdam



LED | K 3000 | CRI 90 | W Total 6.5 | Real Lm 337

14 Blanco Branco



Structure

Code

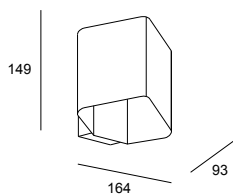
ON-OFF 100-240V

14

05-0071-14-14

## Jet Square

BODY MAT		50000h	3
AL		L80 B20	MacAdam



LED | K 3000 | CRI 90 | W Total 9.7 | Real Lm 457

14 Blanco Branco



Structure

Code

ON-OFF 100-240V

14

05-3980-14-14

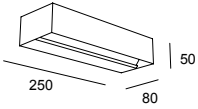
# Lia Led



Aplicue esencial en dos tamaños con doble emisión.  
Aplicue essencial em dois tamanhos com emissão dupla.

## Lia LED 250mm

BODY MAT	DIF MAT		50000h	3
ST	PC		L80 B20	MacAdam



LED | K 3000 | CRI 80 | W Total 8.8 | Real Lm 544

- 14 Blanco Branco
- 81 Níquel satinado Níquel acetinado



Structure

Code

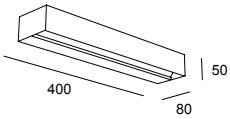
ON-OFF 100-240V

- 14
- 81

**05-2703-14-14**  
**05-2703-81-81**

## Lia LED 400mm

BODY MAT	DIF MAT		50000h	3
ST	PC		L80 B20	MacAdam



LED | K 3000 | CRI 80 | W Total 16.7 | Real Lm 1019

- 14 Blanco Branco
- 81 Níquel satinado Níquel acetinado



Structure

Code

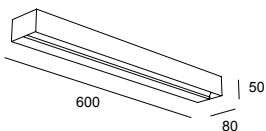
ON-OFF 100-240V

- 14
- 81

**05-2704-14-14**  
**05-2704-81-81**

## Lia LED 600mm

BODY MAT	DIF MAT		50000h	3
ST	PC		L80 B20	MacAdam



LED | K 3000 | CRI 80 | W Total 26.2 | Real Lm 1798

- 14 Blanco Branco
- 81 Níquel satinado Níquel acetinado



Structure

Code

ON-OFF 100-240V



- 14
- 81

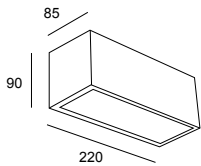
**05-2705-14-14**  
**05-2705-81-81**

# Lia



**Básica y funcional**  
Básica e funcional

IP	BODY MAT	DIF MAT		
44	AL	GLA		



**E27 Max. L 160 mm - Ø 70 mm | W 4 × Max. 15**

- 14 Blanco Branco
- B8 Cristal satinado Vidro acetinado

**Structure      Difussor**

**Code**

14       B8

**05-4401-14-B8**

**Acc. Smart Compatible / Ac. Smart Compatible**

E27 RGBW Wi-Fi light bulb Light For Life

**71-8219-00-00**

# Ges



## Exploración geométrica

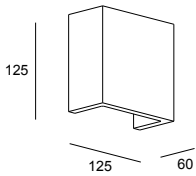
Ges es una familia de apliques que explora la posibilidad de las formas geométricas y los distintos efectos de luz que pueden generar sus siluetas.

## Exploração geométrica

Ges representa a perfeição do círculo na expressão mínima. O feixe de luz circular dá-lhe um efeito volátil e acolhedor ao mesmo tempo.

### Ges Rectangular 125mm

BODY MAT		50000h	3
PLSTER		L80 B20	MacAdam



LED | K 3000 | CRI 80 | W Total 5.2 | Real Lm 93

14 Blanco Branco



Structure

Code

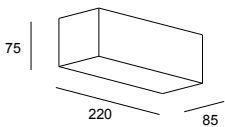
ON-OFF 100-240V

14

05-1798-14-14

### Ges Rectangular 220mm

BODY MAT	
PLSTER	



E14 | W Max. 9

14 Blanco Branco

Structure

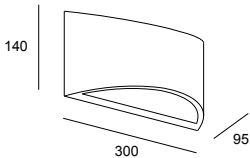
Code

14

05-1793-14-14

### Ges Oval

BODY MAT	
PLSTER	



E14 | W Max. 9

14 Blanco Branco

Structure

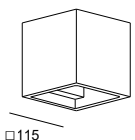
Code

14

05-1796-14-14

### Ges Square

BODY MAT	
PLSTER	



G9 | W Max. 6

14 Blanco Branco

Structure

Code

14

05-1794-14-14

# Ges Circular



**La perfección del círculo**

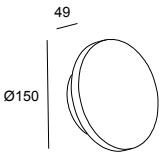
Ges representa la perfección del círculo en la mínima expresión. El halo de luz circular le confiere un efecto volátil y cálido a la vez.

**A perfeição do círculo**

Ges representa a perfeição do círculo na expressão mínima. O feixe de luz circular dá-lhe um efeito volátil e acolhedor ao mesmo tempo.

**Ges Round ø150mm**

BODY MAT	DIF MAT		50000h	3
ST,PLSTER	ACR		L80 B20	MacAdam



**LED | K 3000 | CRI 80 | W Total 4 | Real Lm 386**

14 Blanco Branco



**Structure**

**Code**

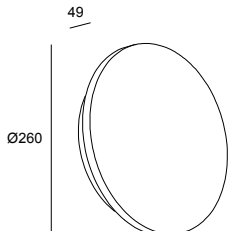
**ON-OFF** 100-277V

14

**05-7641-14-14**

**Ges Round ø260mm**

BODY MAT	DIF MAT		50000h	3
ST,PLSTER	ACR		L80 B20	MacAdam



**LED | K 3000 | CRI 80 | W Total 9.1 | Real Lm 665**

14 Blanco Branco



**Structure**

**Code**

**ON-OFF** 100-240V

14

**05-7642-14-14**



Francesc Vilaró, 2016

# Invisible

Colgantes p. 140, Apliques p. 294,  
Sobremesa p. 396,  
Pie de salón p. 450  
Suspenões p. 140, Apliques p. 294,  
Candeeiros de mesa p. 396,  
Candeeiros de pé p. 450



+ Invisible



## Libertad de movimiento

Invisible es sinónimo de libertad de movimiento, tanto de los ejes de su estructura, como del cabezal, lo que permite dirigir el haz de luz allí donde sea necesario sin alterar la riqueza compositiva del ambiente. En su versión aplique, es una solución ideal para espacios que necesitan un punto de luz orientado y controlado.

## Libertade de movimentos

Invisible é sinónimo de liberdade de movimento, tanto dos eixos da sua estrutura como da cabeça, permitindo que o feixe de luz seja dirigido para onde é necessário sem alterar a riqueza composicional do ambiente. Na sua versão aplique, é a solução ideal para espaços que necessitam de um ponto de luz orientado e controlado.





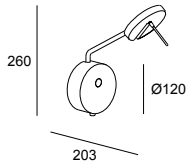
Galardonada con el German Design Award en 2016.  
Galardoada com o German Design Award em 2016.



La rotación del cabezal permite dirigir la luz.  
A rotação da cabeça permite dirigir a luz.

### Invisible Reader Small

BODY MAT	DIF MAT		50000h	3			
ST.AL	PMMA		L80 B20	MacAdam	360°		DIM



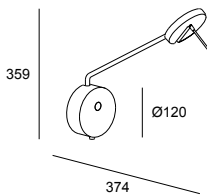
LED | CRI 90 | W Total 10.5

● 05 Negro Preto

	K	Real Lm	Structure	Code
<b>TOUCH DIMMING</b>	2700	534	05 ●	<b>05-7382-05-05</b>
100-240V	3000	550	05 ●	<b>05-7380-05-05</b>

### Invisible Reader Large

BODY MAT	DIF MAT		50000h	3			
ST.AL	PMMA		L80 B20	MacAdam	360°		DIM



LED | CRI 90 | W Total 10.5

● 05 Negro Preto

	K	Real Lm	Structure	Code
<b>TOUCH DIMMING</b>	2700	534	05 ●	<b>05-7383-05-05</b>
100-240V	3000	550	05 ●	<b>05-7381-05-05</b>

Francesc Vilaró, 2020

Sobremesa p. 400  
Candeeiros de mesa p. 400

# E-lamp



Carga de aparatos electrónicos mediante USB.  
Carrega dispositivos eletrónicos via USB.



Opción de botones dorados en los dos acabados.  
 Opção de botões dourados em ambos os acabamentos.

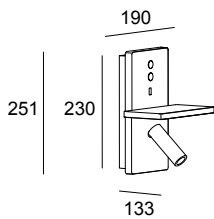
### Multifuncional

E-lamp es una colección de diseño racional y simple, basado en formas geométricas básicas. Esta familia multifuncional de luminarias busca la armonía e integración en el espacio. Centrada en el teléfono móvil, incluye USB en todas sus versiones y tecnología Wireless Charging en la opción sobremesa.

### Multifuncional

E-lamp é uma coleção de design racional e simples, baseada em formas geométricas básicas. Esta família no espaço. Centrada no telemóvel, inclui USB em todas as suas versões e tecnologia Wireless Charging na opção de mesa.

BODY MAT		50000h	3				
AL		L80 B20	MacAdam	180°	90°	x2	USB



LED | K 2700 | CRI 80 | W Total 12.3 | Real Lm 452

- 14 Blanco Branco
- 05 Negro Preto
- DO Latón pulido Latão polido



ON-OFF 220-240V

Structure	Button	Code
05 ●	05 ●	<b>05-7606-05-05</b>
05 ●	DO ●	<b>05-7606-05-DO</b>
14 ○	14 ○	<b>05-7606-14-14</b>
14 ○	DO ●	<b>05-7606-14-DO</b>

---

Francesc Vilaró, 2021

# E-lamp mini

---



---

## Diseño y funcionalidad

E-lamp mini, con una medida compacta, cede todo el protagonismo a esos espacios minimalistas en los que tecnología y diseño conviven de forma natural.

## Design e funcionalidade

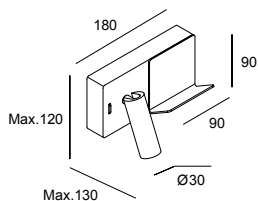
E-lamp mini, com um tamanho compacto, cede todo o protagonismo aos espaços minimalistas em que a tecnologia e o design convivem de forma natural.



Carga de aparatos electrónicos mediante USB.  
Carrega dispositivos eletrônicos via USB.



Distintas posibilidades de instalación.  
Diferentes possibilidades de instalação.



BODY MAT AL		50000h L80 B20	3 MacAdam	 180	 90°	 USB	
----------------	--	-------------------	--------------	---------	---------	---------	--

- 14 Blanco Branco
- 05 Negro Preto
- 81 Níquel satinado Níquel acetinado
- DN Oro mate Ouro mate
- EU Blanco brillante Branco brilhante
- EV Negro brillante Preto brilhante

LED | K 2700 | CRI 90 | W Total 3.2 | Real Lm 137



ON-OFF 100-240V

Structure	Body	Code
05 ●	81 ●	<b>05-8329-05-81</b>
05 ●	DN ●	<b>05-8329-05-DN</b>
05 ●	EV ●	<b>05-8329-05-EV</b>
14 ○	81 ●	<b>05-8329-14-81</b>
14 ○	DN ●	<b>05-8329-14-DN</b>
14 ○	EU ○	<b>05-8329-14-EU</b>



# Chic



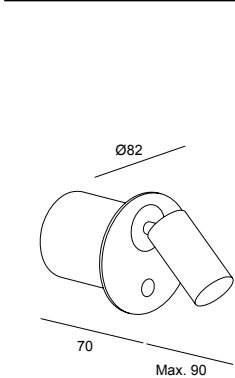


### Calidad en la mínima expresión

Aplique de lectura de tamaño muy compacto con un elevado componente técnico. Gracias a su desarrollo y al confort visual obtenido, Chic cumple su funcionalidad sin renunciar al diseño y al factor decorativo.

### Qualidade na mínima expressão

Aplique de leitura em tamanho muito compacto com uma elevada componente técnica. Graças ao seu desenvolvimento e ao conforto visual obtido, Chic cumpre a sua funcionalidade sem renunciar ao design e ao fator decorativo.



60 10 mm

BODY MAT	DIF MAT		50000h	2			
AL	PMMA		L80 B20	MacAdam	90°	360°	

LED | K 2700 | CRI 90 | W Total 3.9 | Real Lm 200



TOUCH DIMMING 100-240V

- 14 Blanco Branco
- 05 Negro Preto
- 81 Níquel satinado Níquel acetinado
- DN Oro mate Ouro mate

Structure Code

05		05-8509-05-05
14		05-8509-14-14
81		05-8509-81-81
DN		05-8509-DN-DN

# Hall Slim





### Perfil contemporáneo

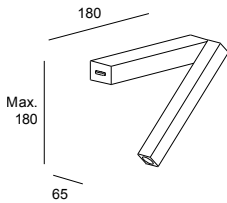
Hall Slim es una colección contemporánea con un perfil compacto y rectilíneo que se presenta con distintos acabados, para adaptarse al diseño del espacio donde se encuentra.

### Perfil contemporâneo

Hall Slim é uma coleção contemporânea com um perfil compacto e retilíneo que se apresenta com diferentes acabamentos, para se adaptar ao design do espaço onde se encontra.

### Hall Reader

BODY MAT		50000h	3			
AL		L80 B20	MacAdam	355°	90°	



LED | K 2700 | CRI 90 | W Total 3.5 | Real Lm 150



ON-OFF 100-240V

- 14 Blanco Branco
- 05 Negro Preto
- DN Oro mate Ouro mate

#### Structure

#### Code

05 <input checked="" type="radio"/>	<b>05-8510-05-05</b>
14 <input type="radio"/>	<b>05-8510-14-14</b>
DN <input type="radio"/>	<b>05-8510-DN-DN</b>

Josep Patsí, 2019

# Gamma

Apliques p. 332 - 336,  
Sobremesa p. 402,  
Pie de salón p. 452  
Apliques p. 332 - 336,  
Candeeiros de mesa p. 402,  
Candeeiros de pé p. 452



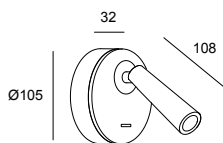
+ Gamma



Posibilidad de instalación empotrado o superficie.  
Possibilidade de instalação encastrada ou superfície.

### Gamma Round

BODY MAT		50000h	3			
AL		L80 B20	MacAdam	180°	90°	



LED | K 2700 | CRI 90 | W Total 3.5 | Real Lm 137

- 14 Blanco Branco
- 05 Negro Preto
- 81 Níquel satinado Níquel acetinado
- DN Oro mate Ouro mate



**Structure Code**

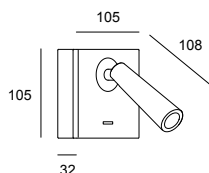
ON-OFF 100-277V

- |    |  |                      |
|----|--|----------------------|
| 05 |  | <b>05-6421-05-05</b> |
| 14 |  | <b>05-6421-14-14</b> |
| 81 |  | <b>05-6421-81-81</b> |
| DN |  | <b>05-6421-DN-DN</b> |

Doble instalación empotrado y superficie.  
Dupla instalação encastrado e superfície

### Gamma Square

BODY MAT		50000h	3			
AL		L80 B20	MacAdam	90°	180°	



LED | K 2700 | CRI 90 | W Total 3.5 | Real Lm 137

- 14 Blanco Branco
- 05 Negro Preto
- 81 Níquel satinado Níquel acetinado
- DN Oro mate Ouro mate



**Structure Code**

ON-OFF 100-277V

- |    |  |                      |
|----|--|----------------------|
| 14 |  | <b>05-6420-05-05</b> |
| 05 |  | <b>05-6420-14-14</b> |
| 81 |  | <b>05-6420-81-81</b> |
| DN |  | <b>05-6420-DN-DN</b> |


Doble instalación empotrado y superficie.  
Dupla instalação encastrado e superfície



Josep Patsí, 2020

Apliques p. 330 - 336, Sobremesa p. 402,  
Pie de salón p. 452. Apliques p. 330 - 336,  
Candeeiros de mesa p. 402, Candeeiros de pé p. 452

# Gamma Mini

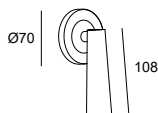


Punto de luz orientable.  
Ponto de luz orientável.

BODY MAT		50000h	3		
AL		L80 B20	MacAdam	180°	90°

- 14 Blanco Branco
- 05 Negro Preto
- 81 Níquel satinado Níquel acetinado
- DN Oro mate Ouro mate

LED | K 2700 | CRI 90 | W Total 3.6 | Real Lm 137



ON-OFF 100-240V

Structure Code

05	●	05-6428-05-05
14	○	05-6428-14-14
81	●	05-6428-81-81
DN	●	05-6428-DN-DN

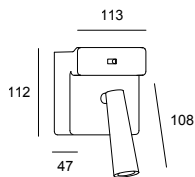
40 3-30 mm

# Gamma USB



Carga de aparatos electrónicos mediante USB.  
Carrega dispositivos eletrónicos via USB.

BODY MAT AL		50000h L80 B20	3 MacAdam	 180°	 90°		 USB
----------------	--	-------------------	--------------	----------	---------	--	---------



LED | K 2700 | CRI 90 | W Total 3.5 | Real Lm 123

- 14 Blanco Branco
- 05 Negro Preto
- 81 Níquel satinado Níquel acetinado



ON-OFF 100-240V

Structure

Code


05 <input checked="" type="radio"/>	<b>05-6424-05-05</b>
14 <input type="radio"/>	<b>05-6424-14-14</b>
81 <input type="radio"/>	<b>05-6424-81-81</b>

Josep Patsí, 2021

Apliques p. 330 - 336, Sobremesa p. 402,  
Pie de salón p. 452. Apliques p. 330 - 336,  
Candeeiros de mesa p. 402, Candeeiros de pé p. 452

# Gamma SR





Modelo con opción de carga de aparatos mediante USB (05-8507).  
 Modelo com opção de carga de aparelhos através de USB (05-8507).

### Integración en el espacio

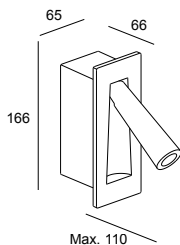
Gamma SR es la versión súper recessed de la colección, con el lector prácticamente empotrado, muy integrado en el cabezal para facilitar su integración en el espacio.

### Integração no espaço

Gamma SR é a versão super recessed da coleção, com o leitor praticamente encastrado, muito integrado no cabeçal para facilitar a sua integração no espaço.

## Gamma SR

BODY MAT		50000h	3			
ST,AL,PLABS		L80 B20	MacAdam	90°	180°	



LED | K 2700 | CRI 90 | W Total 3.2 | Real Lm 137



ON-OFF 100-277V

- 14 Blanco Branco
- 05 Negro Preto
- 81 Níquel satinado Níquel acetinado
- DN Oro mate Ouro mate

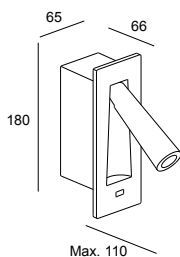
Structure Code

- 05 **05-8397-05-05**
- 14 **05-8397-14-14**
- 81 **05-8397-81-81**
- DN **05-8397-DN-DN**

148x60 3-30 mm

## Gamma SR USB

BODY MAT		50000h	3				
AL		L80 B20	MacAdam	90°	180°		USB



LED | K 2700 | CRI 90 | W Total 3.2 | Real Lm 137



ON-OFF 100-240V

- 14 Blanco Branco
- 05 Negro Preto
- 81 Níquel satinado Níquel acetinado
- DN Oro mate Ouro mate

Structure Code

- 05 **05-8507-05-05**
- 14 **05-8507-14-14**
- 81 **05-8507-81-81**
- DN **05-8507-DN-DN**

150x60 3-30 mm

Josep Patsí, 2021

Apliques p. 330 - 336, Sobremesa p. 402,  
Pie de salón p. 452. Apliques p. 330 - 336,  
Candeeiros de mesa p. 402, Candeeiros de pé p. 452

# Gamma Extend





### Elegancia y precisión

Gamma Extend conserva toda la esencia de la colección, presentando una silueta moldeada con precisión con un acabado perfecto en todas sus variantes.

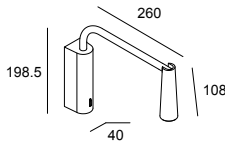
### Elegância e precisão

Gamma Extend conserva toda a essência da coleção, apresentando uma silhueta moldada com precisão com um acabamento perfeito em todas as suas variantes.

BODY MAT		50000h	3			
AL		L80 B20	MacAdam	180°	90°	

- 14 Blanco Branco
- 05 Negro Preto
- 81 Níquel satinado Níquel acetinado
- DN Oro mate Ouro mate

LED | K 2700 | CRI 90 | W Total 3.2 | Real Lm 137



ON-OFF 100-277V

#### Structure

#### Code

05	<input checked="" type="radio"/>	<b>05-8339-05-05</b>
14	<input type="radio"/>	<b>05-8339-14-14</b>
81	<input type="radio"/>	<b>05-8339-81-81</b>
DN	<input type="radio"/>	<b>05-8339-DN-DN</b>

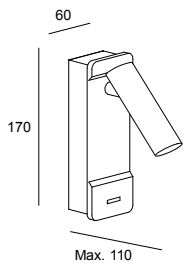


# Lire



Clásico lector con interruptor de encendido integrado.  
Clássico leitor com interruptor de ligar/desligar integrado.

BODY MAT		50000h	3			
AL		L80 B20	MacAdam	355°	0° a 90°	



**LED | K 2700 | CRI 80 | W Total 3.5 | Real Lm 125**

● 81 Níquel satinado Níquel acetinado



**Structure**

**Code**

**ON-OFF** 100-277V

81 ●

**05-6024-81-81**

3-35 mm

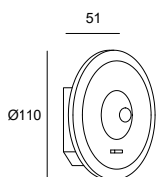
# Radar



Efectividad en la mínima expresión de punto de luz.  
Eficácia na expressão mínima do ponto de luz.



BODY MAT	DIF MAT		50000h	3		
AL	PMMA		L80 B20	MacAdam	360°	



**LED | K 3000 | CRI 80 | W Total 4.5 | Real Lm 50**

- 14 Blanco Branco
- 60 Negro Preto



**Structure**

**Code**

**PHASE CUT** 220-240V

- 14
- 60

**05-6488-14-14**  
**05-6488-60-60**

85 3-30 mm

Josep Patsí, 2020

Plafones p. 260, Sobremesa p. 405  
Plafons p. 260, Candeeiros de mesa p. 405

# Simply



## Efectividad en la mínima expresión

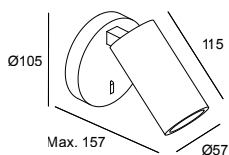
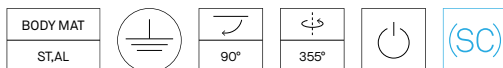
Simply ofrece una máxima funcionalidad con la mínima expresión. Esta serie está concebida para perdurar en el tiempo e iluminar cualquier estancia, independientemente de cuál sea su estilo.

## Efectividade na mínima expressão

Simply oferece a máxima funcionalidade com a mínima expressão. Esta série foi concebida para perdurar no tempo e iluminar qualquer divisão, independentemente de qual seja o seu estilo.



Punto de luz orientable.  
Ponto de luz orientável.



**GU10 | W Max. 8**

- 14 Blanco Branco
- 05 Negro Preto

**Structure**

**Code**

- 05 ●
- 14 ○

**05-7982-05-05**  
**05-7982-14-14**

**Incluido / Incluído**

Panel de abeja  
Favo de abelha

**Acc. Smart Compatible / Ac. Smart Compatible**

GU10 TW Wi-Fi light bulb Light For Life

**71-8220-00-00**

# Stylus

Sutileza y armonía  
 Sutileza e harmonia

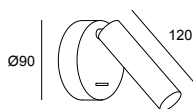


## Stylus Switch

BODY MAT AL	DIF MAT PC		50000h L80 B20	3 MacAdam	 0° a 90°	 355°	
----------------	---------------	--	-------------------	--------------	--------------	----------	--

LED | K 3000 | CRI 90 | W Total 4.5 | Real Lm 276

- 14 Blanco Branco
- 05 Negro Preto



ON-OFF 100-240V

### Structure

- 05 ●
- 14 ○

### Code

05-6193-05-05  
 05-6193-14-14

# Pipe



## Estilo y carácter Estilo e caráter



05-23



14-05



DL-DL\*

Combinaciones standard.  
Combinações padrão.



05-05



14-14

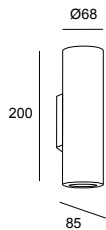


DL-DL\*

Posibilidad de otras combinaciones mediante aros no incluidos.  
Possibilidade de outras combinações por aros não incluídos.

Modelo estándar con acabado 14-05 combinado con aro blanco no incluido.

Modelo standard com acabamento 14-05 combinado com aro branco não incluído.



GU10 x2 | W 2 x Max. 8

- 14 Blanco Branco
- 05\* Negro Preto
- DL\* Oro Ouro

Structure	Ring	Code
14 ○	05 ●	05-2759-14-05
05 ●*	05 ●*	05-2759-05-05
DL ●*	DL ●*	05-2759-DL-DL

### No incluido / Não incluído

Aro dorado Aro dourado	71-0073-DL-DL*
Aro negro Aro preto	71-0073-05-05
Aro blanco Aro branco	71-0073-14-14

### Acc. Smart Compatible / Ac. Smart Compatible

GU10 TW Wi-Fi light bulb Light For Life	71-8220-00-00
---	---------------

\*Consulte condiciones y plazos de entrega a nuestro equipo comercial.

\*Consultar a nossa equipa comercial para informações sobre as condições e os prazos de entrega.



Alex & Manel Llusçà, 2015

Sobremesa p. 399, Pie de salón p. 454  
 Candeeiros de mesa p. 399, Candeeiros de pé p. 454

# Funk

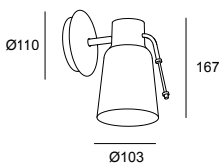


Con una personalidad propia, Funk tiene un diseño orgánico que se complementa con un detalle textil trenzado que recubre la tija.

Com uma personalidade própria, Funk tem um design orgânico que é complementado com um detalhe têxtil entrançado que reveste o espigão.



BODY MAT					
ST		355°	±90°		



**E27 | W Max. 15**

- 23 Oro Ouro
- CI Marrón Castanho

**Structure Interior Screen**

**Code**

CI ● 23 ●

**05-4755-CI-23**

**Acc. Smart Compatible / Ac. Smart Compatible**

E27 RGBW Wi-Fi light bulb Light For Life

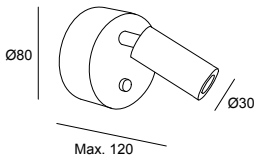
**71-8219-00-00**

# Ivy



Punto de luz orientable.  
Ponto de luz orientável.

BODY MAT		50000h	3			
ST		L80 B20	MacAdam	0° a 90°	355°	



LED | K 3000 | CRI 80 | W Total 3.5 | Real Lm 112

● 81 Níquel satinado Níquel acetinado



Structure

Code

ON-OFF 100-240V

81 ●

05-2706-81-81

---

# Bed

---



---

## **Flexo orientable**

Con caja redonda, rectangular, o empotrada, Bed se presenta con distintos acabados para adaptarse a cada proyecto con la misma elasticidad que su flexo orientable.

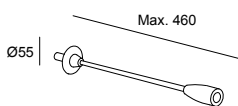
## **Braço articulado orientável**

Com caixa redonda, retangular ou encastrada, Bed apresenta-se em diferentes acabamentos para se adaptar a cada projeto com a mesma elasticidade que o seu braço articulado orientável.



### Bed Lineal

BODY MAT		50000h	3
AL		L80 B20	MacAdam



LED | K 3000 | CRI 90 | W Total 3.5 | Real Lm 115

● 81 Níquel satinado Níquel acetinado



Structure

Code

ON-OFF 100-240V

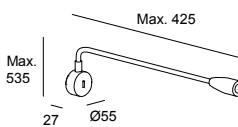
81 ●

05-8402-81-81

11 3-25 mm

### Bed Round

BODY MAT		50000h	3	
AL		L80 B20	MacAdam	



LED | K 3000 | CRI 90 | W Total 3.5 | Real Lm 115

● 05 Negro Preto  
● 34 Gris Cinzento  
● 81 Níquel satinado Níquel acetinado



Structure

Code

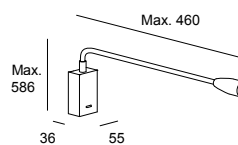
ON-OFF 100-277V

05 ●  
34 ●  
81 ●

05-2830-05-05  
05-2830-34-34  
05-2830-81-81

### Bed Rectangular

BODY MAT		50000h	3	
AL		L80 B20	MacAdam	



LED | K 3000 | CRI 90 | W Total 3.5 | Real Lm 115

● 05 Negro Preto  
● 34 Gris Cinzento  
● 81 Níquel satinado Níquel acetinado



Structure

Code

ON-OFF 100-277V

05 ●  
34 ●  
81 ●

05-2831-05-05  
05-2831-34-34  
05-2831-81-81

Josep Patsí, 2019

# Link

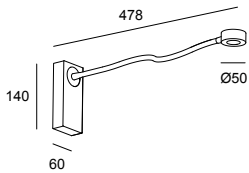


Un mismo modelo con dos opciones de instalación.  
O mesmo modelo com duas opções de instalação.

Opción Touch dimming en el cabezal.  
Opção Touch dimming na cabeça.

## Link Surface

BODY MAT		50000h	3				
AL		L80 B20	MacAdam	±180°	±180°		DIM



LED | K 2700 | CRI 80 | W Total 4 | Real Lm 121

- 14 Blanco Branco
- 05 Negro Preto



Structure

Code

TOUCH DIMMING 100-240V

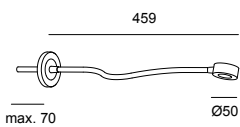
- 05 ●
- 14 ○

**05-7366-05-05**  
**05-7366-14-14**

Doble instalación empotrado y superficie.  
Dupla instalação encastrado e superfície

## Link Recessed

BODY MAT		50000h	3				
AL		L80 B20	MacAdam	±180°	±180°		DIM



LED | K 2700 | CRI 80 | W Total 4 | Real Lm 121

- 14 Blanco Branco
- 05 Negro Preto



Structure

Code

TOUCH DIMMING 100-240V

- 05 ●
- 14 ○

**05-7367-05-05**  
**05-7367-14-14**

44 3-30 mm

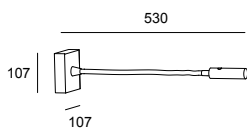
# Tip



Máximo confort y eficiencia en un clásico aplique flexo de diseño atemporal.  
 Máximo conforto e eficiência num clássico aplique de braço articulado de design intemporal.



BODY MAT		50000h	3			
AL		L80 B20	MacAdam	±180°	±180°	



**LED | K 3000 | CRI 80 | W Total 4.2 | Real Lm 175**

- 81 Níquel satinado Níquel acetinado
- DN Oro mate Ouro mate



**Structure**

**Code**

**ON-OFF** 100-240V

- DN
- 81

**05-5296-81-81**  
**05-5296-DN-DN**

Doble instalación empotrado y superficie.  
 Dupla instalação encastrado e superfície



# Hall Slim Screen

**Perfil contemporáneo**

Hall Slim es una colección contemporánea con un perfil compacto y rectilíneo que se presenta con distintos acabados, con y sin pantalla, para adaptarse al diseño del espacio donde se encuentra.

**Perfil contemporâneo**

Hall Slim é uma coleção contemporânea com um perfil compacto e retilíneo que se apresenta com diferentes acabamentos, com e sem quebra-luz, para se adaptar ao design do espaço onde se encontra.



Luz de lectura orientable.  
Luz de leitura orientável.

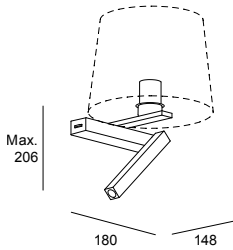


Diferentes colores de pantalla disponibles.  
Diferentes cores de quebra-luz disponíveis.



### Hall Reader with Screen Right

BODY MAT AL		50000h L80 B20	3 MacAdam	 355°	 90°		
----------------	--	-------------------	--------------	----------	---------	--	--



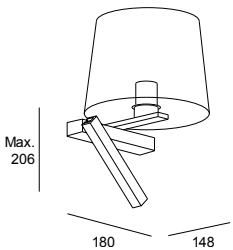
LED+E27 | K 2700 | CRI 90 | Real Lm 150

- 14 Blanco Branco
- 05 Negro Preto
- DN Oro mate Ouro mate

	W Total	Structure	Code
	LED 2.2	05 ●	<b>05-8511-05-82</b>
	E27 15		
<b>ON-OFF</b> 100-240V	LED 2.2	14 ○	<b>05-8511-14-82</b>
	E27 15		
	LED 2.2	DN ●	<b>05-8511-DN-82</b>
	E27 15		

### Hall Reader with Screen Left

BODY MAT AL		50000h L80 B20	3 MacAdam	 90°	 355°		
----------------	--	-------------------	--------------	---------	----------	--	--



LED+E27 | K 2700 | CRI 90 | Real Lm 150

- 14 Blanco Branco
- 05 Negro Preto
- DN Oro mate Ouro mate

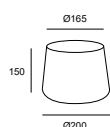
	W Total	Structure	Code
	LED 2.2	05 ●	<b>05-8512-05-82</b>
	E27 15		
<b>ON-OFF</b> 100-240V	LED 2.2	14 ○	<b>05-8512-14-82</b>
	E27 15		
	LED 2.2	DN ●	<b>05-8512-DN-82</b>
	E27 15		

Acc. Smart Compatible  
Ac. Smart Compatible

E27 RGBW Wi-Fi light bulb Light For Life

**71-8219-00-00**

Acc. comunes no incluidos y  
requeridos  
Ac. comuns não incluído e  
requeridos



- 14 ○
- BY ●

**71-8510-14-M1**  
**71-8510-BY-M1**

Alex & Manel Lluscà, 2020

# Screen

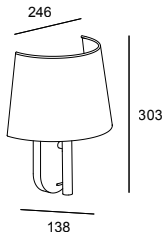


Opción con o sin USB para recarga de dispositivos electrónicos.  
 Opção com ou sem USB para carregamento de dispositivos eletrônicos.



**Screen**

BODY MAT AL	DIF MAT TEX		50000h L80 B20	3 MacAdam	 355°	 90°	
----------------	----------------	--	-------------------	--------------	----------	---------	--



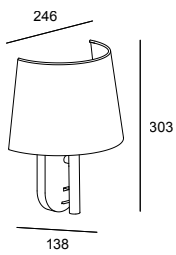
**LED+E27 | K 2700 | CRI 80 | Real Lm 106**

- 81 Níquel satinado / Níquel acetinado
- EL Tela perforada branca / Tela perforada branca

	W Total	Structure	Difussor	Code
<b>ON-OFF</b> 100-277V LED E27	2.2 15	81 <input type="radio"/>	EL <input type="radio"/>	<b>05-7976-81-EL</b>

**Screen USB**

BODY MAT AL	DIF MAT TEX		50000h L80 B20	3 MacAdam	 355°	 90°		 USB
----------------	----------------	--	-------------------	--------------	----------	---------	--	---------



**LED+E27 | K 2700 | CRI 80 | Real Lm 106**

- 81 Níquel satinado / Níquel acetinado
- EL Tela perforada branca / Tela perforada branca

	W Total	Structure	Difussor	Code
<b>ON-OFF</b> 100-240V LED E27	2.2 15	81 <input type="radio"/>	EL <input type="radio"/>	<b>05-7975-81-EL</b>

# Clip





El lector LED permite una rotación muy amplia para mayor comodidad.

O leitor LED permite uma rotação muito ampla para maior conforto.

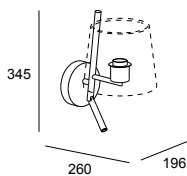
**Estilo y pureza**

El estilo y el confort se encuentran en Clip que se presenta con versiones de aplique, sobremesa y pie de salón. Con opción de pantalla blanca o negra, este aplique tiene una personalidad propia gracias a la continuidad de su perfil y a una rótula especial invisible que se integra en su estructura.

**Estilo e pureza**

Estilo e conforto se encontram no Clip, que é apresentado nas versões parede, mesa e luminária de chão. Com a opção de abajur branco ou preto, este candeeiro de parede tem personalidade própria graças à continuidade do seu perfil e a uma rótula invisível especial que se integra na sua estrutura.

BODY MAT ST		50000h L80 B20	3 MacAdam	 90	 180		
----------------	--	-------------------	--------------	--------	---------	--	--



LED+E27 | K 2700 | CRI 90 | Real Lm 53

● 05 Negro Preto

	W Total	Structure	Code
ON-OFF 100-277V LED E27	2.2 15	05 ●	05-8540-05-82

**Acc. Smart Compatible / Ac. Smart Compatible**

E27 RGBW Wi-Fi light bulb Light For Life	71-8219-00-00
--	---------------

**Accesorios no incluidos y requeridos / Acessórios não incluídos e requeridos**

 170 Ø197	14 ○	PAN-232-14
	05 ●	PAN-232-05

Nahrang Studio, 2022

Sobremesa p. 418,  
Pie de salón p. 464  
Candeeiros de mesa p. 418,  
Candeeiros de pé p. 464



+ Metrica

# Metrica



## Un clásico con múltiples opciones

La versatilidad en un aplique de pantalla aporta un muy valorado grado de apreciación. Metrica se presenta con o sin un punto de luz de lectura y la opción de elegir entre standard y flexo.

## Um clássico com várias opções

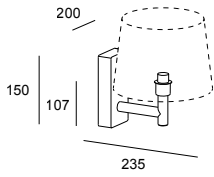
A versatilidade de um aplique de parede traz um grau de apreciação muito elevado. O Metrica está disponível com ou sem um ponto de luz de leitura e uma escolha entre padrão e flexível.





**Metrica Shade**

BODY MAT	DIF MAT			
ST,AL	TEX			



**E27 | W Total Max. 15**

- 05 Negro Preto
- 81 Níquel satinado Níquel acetinado

**Structure**

**Code**

- 05 ●
- 81 ●

**05-8399-05-82**  
**05-8399-81-82**

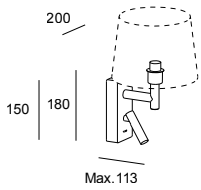
**Acc. Smart Compatible / Ac. Smart Compatible**

E27 RGBW Wi-Fi light bulb Light For Life

**71-8219-00-00**

**Metrica Shade Reader**

BODY MAT	DIF MAT		50000h	3			
ST,AL	TEX		L80 B20	MacAdam	180	90°	x2



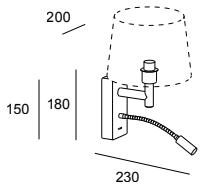
**LED+E27 | K 2700 | CRI 90 | Real Lm 137**

- 05 Negro Preto
- 81 Níquel satinado Níquel acetinado

		W Total	Structure	Code
<b>ON-OFF</b> 100-277V	LED	2.1	05 ●	<b>05-8400-05-82</b>
	E27	15		
	LED	2.1	81 ●	<b>05-8400-81-82</b>
	E27	15		

**Metrica Extended**

BODY MAT	DIF MAT		50000h	3			
ST,AL	TEX		L80 B20	MacAdam	90°	180	x2



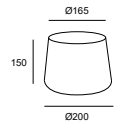
**LED+E27 | K 2700 | CRI 90 | Real Lm 137**

- 05 Negro Preto
- 81 Níquel satinado Níquel acetinado

		W Total	Structure	Code
<b>ON-OFF</b> 100-277V	LED	2.1	05 ●	<b>05-8401-05-82</b>
	E27	15		
	LED	2.1	81 ●	<b>05-8401-81-82</b>
	E27	15		

**Acc. comunes no incluidos y requeridos**

Ac. comuns não incluído e requeridos

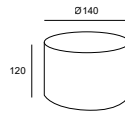


- 05 ●
- 14 ○
- BY ●

**PAN-157-05**

**PAN-157-14**

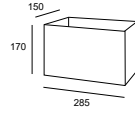
**PAN-157-BY**



- 14 ○
- BY ●

**PAN-175-14**

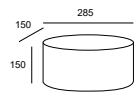
**PAN-175-BY**



- 14 ○
- BY ●

**PAN-176-14**

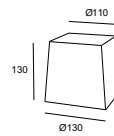
**PAN-176-BY**



- 14 ○
- BY ●

**PAN-177-14**

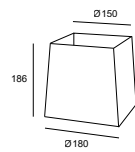
**PAN-177-BY**



- 14 ○
- BY ●

**PAN-178-14**

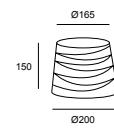
**PAN-178-BY**



- 14 ○
- BY ●

**PAN-179-14**

**PAN-179-BY**



- 05 ●
- 14 ○

**PAN-219-05**

**PAN-219-14**

---

<b>Big</b>	P.390	<b>H</b>	P.392	<b>Ilargi</b>	P.384	<b>Levels</b>	P.378
------------	-------	----------	-------	---------------	-------	---------------	-------

(N)

---

<b>Tubs</b>	P.386	<b>Woody</b>	P.394
-------------	-------	--------------	-------

---

### Sobremesa con flexo

De mesa com braço articulado

---

<b>E-lamp</b>	P.400	<b>Elva</b>	P.403	<b>Funk</b>	P.399	<b>Gamma</b>	P.402
---------------	-------	-------------	-------	-------------	-------	--------------	-------

---

<b>Invisible</b>	P.396	<b>Nude</b>	P.406	<b>Organic</b>	P.398	<b>Queen</b>	P.404
------------------	-------	-------------	-------	----------------	-------	--------------	-------

(E)

(E)

---

<b>Simply</b>	P.405
---------------	-------

(E)

---

### Sobremesa con pantalla

De mesa com quebra-luz

---

<b>Clip</b>	P.416	<b>Hall</b>	P.414	<b>Metrica</b>	P.418	<b>Premium</b>	P.412
-------------	-------	-------------	-------	----------------	-------	----------------	-------

(E)

(E)

---

### Sobremesa portátiles


De mesa portáteis

---

<b>Cocktail</b>	P.420	<b>Portobello</b>	P.426
-----------------	-------	-------------------	-------

(N)

# Sobremesa Candeeiros de mesa



Nahtrang Studio, 2023

# Levels

Colgantes p. 088,  
Plafones p. 238,  
Pie de salón p. 434  
Suspensões p. 088,  
Plafons p. 238,  
Candeeiros de pé p. 434



+ Levels



## Convivencia natural con el entorno

Cada espacio requiere un lenguaje concreto, marcado por la personalidad del ambiente. Las distintas formas y opacidades de la pantalla individual de Levels sobremesa buscan una convivencia natural con su entorno integrándose tanto a nivel de acabado como de efecto de luz gracias a la transparencia de su vidrio soplado de forma artesanal.

## Convivência natural com o meio ambiente

Cada espaço requer uma linguagem específica, marcada pela personalidade do ambiente. As diferentes formas e opacidades do quebra-luz individual de Levels de mesa procuram uma coexistência natural com o seu ambiente, integrando-se tanto em termos de acabamento como de efeito de luz graças à transparência do seu vidro soprado de forma artesanal.







Vidrios con opacidades del 30% en el difusor pequeño, del 50% en el mediano y del 70% en el grande.  
 Todos los modelos disponibles en acabados verde, fumé o ámbar.

Vidros com opacidades de 30% no difusor pequeno, 50% no médio e 70% no grande.  
 Todos os modelos disponíveis em acabamentos verde, fumado ou âmbar.

Posibilidad de modificar la temperatura de color.

(2700K, 3000K o 4000K)

A temperatura da cor pode ser alterada.

(2700K, 3000K o 4000K)

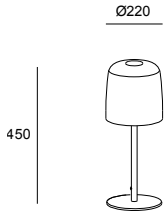






**Levels 1 Body Ø220mm**

NEW	BODY MAT	DIF MAT	50000h	3	SWITCH CCT	SW 2700-3000-4000	
	ST	GLA					



- 05 Negro Preto
- 08 Verde Verde
- 12 Fumé Fumado
- 15 Âmbar Âmbar

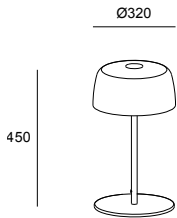
LED | K SW 2700-3000-4000 | CRI 90 | W Total 14.7 | Real Lm 971

	Structure	Difussor	Code
<b>3 STEPS DIMMING</b> 100-240V	05 ●	08 ●	<b>10-A002-05-08</b>
	05 ●	12 ●	<b>10-A002-05-12</b>
	05 ●	15 ●	<b>10-A002-05-15</b>

El flujo indicado corresponde a la temperatura central (3000K).  
O fluxo indicado corresponde à temperatura intermédia (3000 K).

**Levels 1 Body Ø320mm**

NEW	BODY MAT	DIF MAT	50000h	3	SWITCH CCT	SW 2700-3000-4000	
	ST	GLA					



- 05 Negro Preto
- 08 Verde Verde
- 12 Fumé Fumado
- 15 Âmbar Âmbar

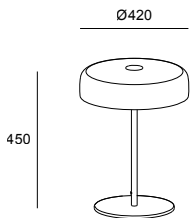
LED | K SW 2700-3000-4000 | CRI 90 | W Total 14.7 | Real Lm 971

	Structure	Difussor	Code
<b>3 STEPS DIMMING</b> 100-240V	05 ●	08 ●	<b>10-A003-05-08</b>
	05 ●	12 ●	<b>10-A003-05-12</b>
	05 ●	15 ●	<b>10-A003-05-15</b>

El flujo indicado corresponde a la temperatura central (3000K).  
O fluxo indicado corresponde à temperatura intermédia (3000 K).

**Levels 1 Body Ø420mm**

NEW	BODY MAT	DIF MAT	50000h	3	SWITCH CCT	SW 2700-3000-4000	
	ST	GLA					



- 05 Negro Preto
- 08 Verde Verde
- 12 Fumé Fumado
- 15 Âmbar Âmbar

LED | K SW 2700-3000-4000 | CRI 90 | W Total 14.7 | Real Lm 971

	Structure	Difussor	Code
<b>3 STEPS DIMMING</b> 100-240V	05 ●	08 ●	<b>10-A004-05-08</b>
	05 ●	12 ●	<b>10-A004-05-12</b>
	05 ●	15 ●	<b>10-A004-05-15</b>

El flujo indicado corresponde a la temperatura central (3000K).  
O fluxo indicado corresponde à temperatura intermédia (3000 K).

Los colores que se muestran son aproximados, pueden no reflejar las tonalidades con precisión debido a posibles cambios relacionados con distintos tipos de materiales y acabados, además de factores de iluminación e impresión.

Cores apresentadas são aproximadas, podem não refletir as tonalidades com precisão devido a possíveis alterações relacionadas com diferentes tipos de materiais e acabamentos, assim como fatores de iluminação e impressão.



+ Ilargi

# Ilargi



## La calidez de un diseño atemporal

Ilargi, creada por los diseñadores vascos Iratzoki y Lizaso, es una combinación perfecta de calidez y diseño funcional atemporal. Su cristal de vidrio soplado de manera artesanal tiene una presencia muy elegante, que se combina con madera noble maciza. Su luz es suave y agradable, perfecta para uso residencial o para espacios públicos creando ambientes confortables y naturales.

## A calidez de um design intemporal

Ilargi, criada pelos designers bascos Iratzoki e Lizaso, é uma combinação perfeita de calidez e design funcional intemporal. A sua campânula de vidro soplado de forma artesanal tem uma presença muito elegante, que é combinada com a madeira nobre maciça. A sua luz é suave e agradável, perfeita para uso residencial ou para espaços públicos criando ambientes confortáveis e naturais.

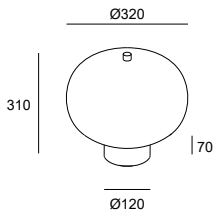


Dos tamaños, 23 y 39 cm.  
Dois tamanhos, 23 e 39 cm.

Acabado en madera maciza, natural y negro.  
Acabamentos em madeira maciça, natural e preto.

**Ilargi Ø320**

BODY MAT WOOD	DIF MAT GLA		50000h L80 B20	3 MacAdam		
------------------	----------------	--	-------------------	--------------	--	--



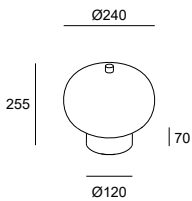
**LED | K 2700 | CRI 90 | W Total 16.4 | Real Lm 1054**

- 92 Fresno oscuro Cinza escura
- 93 Fresno claro Cinza leve
- F9 Arenado Areado

	Structure	Difussor	Code
<b>TOUCH DIMMING</b> 100-240V	92 ●	F9 ○	<b>10-6011-92-F9</b>
	93 ●	F9 ○	<b>10-6011-93-F9</b>

**Ilargi Ø230**

BODY MAT WOOD	DIF MAT GLA		50000h L80 B20	3 MacAdam		
------------------	----------------	--	-------------------	--------------	--	--



**LED | K 2700 | CRI 90 | W Total 10.5 | Real Lm 641**

- 92 Fresno oscuro Cinza escura
- 93 Fresno claro Cinza leve
- F9 Arenado Areado

	Structure	Difussor	Code
<b>TOUCH DIMMING</b> 100-240V	92 ●	F9 ○	<b>10-6010-92-F9</b>
	93 ●	F9 ○	<b>10-6010-93-F9</b>



Nahtrang Studio, 2020

# Tubs

Colgantes p. 116,  
 Apliques p. 276,  
 Pie de salón p. 446  
 Suspensões p. 116,  
 Apliques p. 276,  
 Candeeiros de pé p. 446



+ Tubs



## Presencia y dinamismo

Tubs es un sobremesa con una fuente de luz en forma lineal que tiene una amplia capacidad de movimientos, lo que ofrece un gran dinamismo a la pieza y dota de carácter el espacio que habita. Sofisticada y elegante, con una base en mármol negro, puede regularse mediante touch dimming, adaptándose a las necesidades lumínicas de cada momento.

## Presença e dinamismo

Tubs é uma versão de mesa com uma fonte de luz em forma linear que possui uma ampla capacidade de movimento, oferecendo um grande dinamismo à peça e conferindo caráter ao espaço que habita. Sofisticada e elegante, com uma base em mármore preto, pode ser regulada mediante touch dimming, adaptando-se às necessidades lumínicas de cada momento.



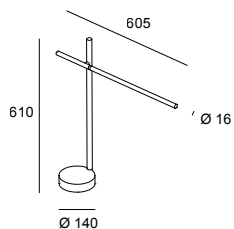






Base en mármol.  
Base de mármore.

BODY MAT	DIF MAT		50000h	3					
ST,AL,MAR	PC		L80 B20	MacAdam	360°	90°	360°		



LED | K 3000 | CRI 90 | W Total 13.3 | Real Lm 403

- 05 Negro Preto
- M1 Blanco opal Branco opalino



	Structure	Difussor	Code
<b>TOUCH DIMMING</b> 100-240V	05 ●	M1 ○	<b>10-8102-05-M1</b>

Llahona, 2021

# Big





Cuenta con un switch integrado.  
Possui um switch integrado.

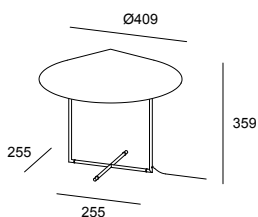
### Volumen y sencillez

Lahona apuesta por el volumen y la sencillez de un diseño coherente en esta pieza que toma un merecido protagonismo en los ambientes gracias a calidad y el efecto de la luz que emite. Cuenta con Switch integrado para adaptar la temperatura de color al espacio.

### Volume e simplicidade

Lahona aposta no volume e na simplicidade de um design coherente nesta peça que assume um merecido protagonista nos ambientes graças à qualidade e ao efeito da luz que emite. Possui um Switch integrado para adaptar a temperatura de cor ao espaço.

BODY MAT	DIF MAT		50000h	3	SWITCH CCT		
ST	PMMA		L80 B20	MacAdam	SW 2700-3000-4000		DIM



● 05 Negro Preto

**LED | K SW 2700-3000-4000 | CRI 90 | W Total 13.2 | Real Lm 644**



**Structure Code**

**3 STEPS DIMMING** 100-240V

05 ●

**10-8430-05-05**

El flujo indicado corresponde a la temperatura central (3000K).  
O fluxo indicado corresponde à temperatura intermédia (3000 K).



Benedito Design, 2021

Apliques p. 282,  
Pie de salón p. 444  
Apliques p. 282,  
Candeeiros de pé p. 444



+ H

# H





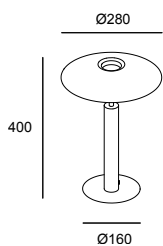
### Elegancia innata

La colección de luminarias H nace como una reinterpretación contemporánea del clásico sobremesa de pantalla cónica. La versatilidad de la colección permite iluminar diferentes espacios de forma delicada, mediante piezas que aportan un gran valor representativo.

### Elegância inata

A coleção de luminárias H nasce como uma reinterpretação contemporânea do clássico de mesa de quebra-luz cônico. A versatilidade da coleção permite iluminar diferentes espaços de forma delicada, mediante peças que proporcionam um grande valor representativo.

BODY MAT ST	DIF MAT ACR		50000h L80 B20	3 MacAdam	
----------------	----------------	--	-------------------	--------------	--



LED | K 2700 | CRI 90 | W Total 16.3 | Real Lm 570

- 05 Negro Preto
- DN Oro mate Ouro mate



ON-OFF 220-240V

Structure

Code

- 05 ●
- DN ●

10-7742-05-05  
10-7742-DN-DN






Gemma Bernal, 2017

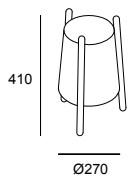
Pie de salón p. 455  
Candeeiros de pé p. 455

# Woody



Estructura de madera y cuerpo téxtil.  
Estrutura de madeira e corpo têxtil.

BODY MAT	DIF MAT			
WOOD	TEX			



**E27 | W** Max. 15

○ 14 Blanco Branco

**Structure**

**Code**

14 ○

**10-8106-14-14**

**Acc. Smart Compatible / Ac. Smart Compatible**

E27 RGBW Wi-Fi light bulb Light For Life

**71-8219-00-00**

Francesc Vilaró, 2016

# Invisible

Colgantes p. 140,  
Appliques p. 294, p. 320,  
Pie de salón p. 450  
Suspensões p. 140,  
Appliques p. 294, p. 320,  
Candeeiros de pé p. 450

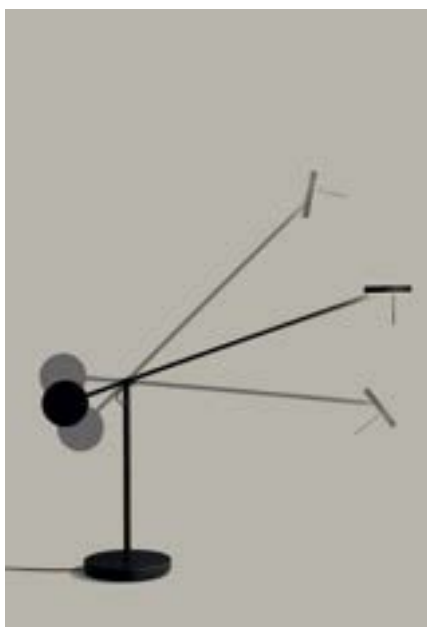


+ Invisible



Galardonada con el German Design Award en 2016.  
Galardoada com o German Design Award em 2016.





La rotación del cabezal permite dirigir la luz.  
A rotação da cabeça permite dirigir a luz.

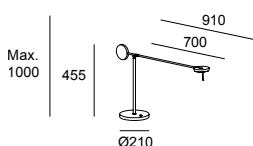
### Libertad de movimiento

Invisible es sinónimo de libertad de movimiento, tanto de los ejes de su estructura, como del cabezal, lo que permite dirigir el haz de luz allí donde sea necesario sin alterar la riqueza compositiva del ambiente.

### Libertade de movimento

Invisible é sinónimo de liberdade de movimento, tanto dos eixos da sua estrutura como da cabeça, permitindo que o feixe de luz seja dirigido para onde é necessário sem alterar a riqueza composicional do ambiente.

BODY MAT ST.AL	DIF MAT PMMA		50000h L80 B20	3 MacAdam	 ±90°	 355°	 355°	
-------------------	-----------------	--	-------------------	--------------	----------	----------	----------	--



LED | CRI 90 | W Total 10.5

● 05 Negro Preto

	K	Real Lm	Structure	Code
<b>TOUCH DIMMING</b> 100-240V	2700 3000	534 550	05 ● 05 ●	<b>10-7385-05-05</b> <b>10-5693-05-05</b>

Alex &amp; Manel Llusçà, 2019

Apliques p. 308,  
Pie de salón p. 453  
Apliques p. 308,  
Candeeiros de pé p. 453



+ Organic

# Organic

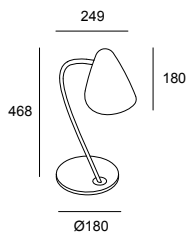
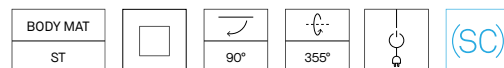


## Inspiración orgánica

El perfil de esta pieza, suave y armónica, se inspira en las formas orgánicas de las flores y las hojas. Su pantalla ligeramente curvada, con un interior dorado, se integra en el espacio de sutil y natural.

## Inspiração orgânica

O perfil desta peça, suave e harmónica, é inspirado nas formas orgânicas das flores e folhas. O seu quebra-luz ligeiramente curvo, com um interior dourado, integra-se no espaço de forma subtil e natural.



E27 Max. L 120 mm - Ø 80 mm | W Max. 15

● 05 Negro Preto

### Structure

### Code

05 ●

10-7582-05-05

### Acc. Smart Compatible / Ac. Smart Compatible

E27 RGBW Wi-Fi light bulb Light For Life

71-8219-00-00

# Funk

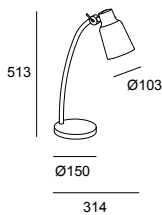
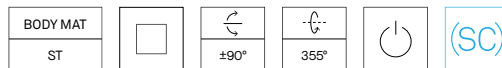


## Personalidad propia

Con una personalidad propia, Funk tiene un diseño orgánico que se complementa con un detalle textil trenzado que recubre la tija.

## Personalidade própria

Com uma personalidade própria, Funk tem um design orgânico que é complementado com um detalhe têxtil entrançado que reveste o braço.



**E27 | W Max. 15**

- 23 Oro Ouro
- CI Marrón Castanho

**Structure Interior Screen**

**Code**

CI ● 23 ●

**10-4755-CI-23**

**Acc. Smart Compatible / Ac. Smart Compatible**

E27 RGBW Wi-Fi light bulb Light For Life

**71-8219-00-00**

# E-lamp



## Diseño racional

E-lamp es una colección de diseño racional y simple, basado en formas geométricas básicas. Esta familia multifuncional de luminarias busca la armonía e integración en el espacio. Centrada en el teléfono móvil, incluye USB en todas sus versiones y opción de Wireless Charging en la versión sobremesa.

## Design racional

E-lamp é uma coleção de design racional e simples, baseada em formas geométricas básicas. Esta família multifuncional de luminárias procura harmonia e integração no espaço. Centrada no telemóvel, inclui USB em todas as suas versões e tecnologia Wireless Charging na opção de mesa.





Opción de Wireless Charging.  
Opção de Wireless Charging.



Carga de aparatos electrónicos mediante USB.  
Carrega dispositivos eletrônicos via USB.



Rotación tanto del cabezal como de su eje.  
Rotação tanto da cabeça como do seu eixo.



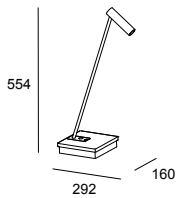
14-DO



05-DO

### E-lamp

BODY MAT	50000h	2				
AL	L80 B20	MacAdam	350°	90°		USB



LED | K 2700 | CRI 80 | W Total 3.7 | Real Lm 275

- 14 Blanco Branco
- 05 Negro Preto
- DO Latón pulido Latão polido

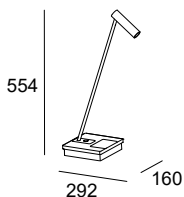


ON-OFF 100-240V

Structure	Button	Code
05 <input checked="" type="radio"/>	05 <input checked="" type="radio"/>	<b>10-7606-05-05</b>
05 <input checked="" type="radio"/>	DO <input checked="" type="radio"/>	<b>10-7606-05-DO</b>
14 <input type="radio"/>	14 <input type="radio"/>	<b>10-7606-14-14</b>
14 <input type="radio"/>	DO <input checked="" type="radio"/>	<b>10-7606-14-DO</b>

### E-lamp Wireless

BODY MAT		50000h	2					
AL		L80 B20	MacAdam	90°	350°		USB	



LED | K 2700 | CRI 80 | W Total 3.7 | Real Lm 275

- 14 Blanco Branco
- 05 Negro Preto
- DO Latón pulido Latão polido



ON-OFF 100-240V

Structure	Button	Code
05 <input checked="" type="radio"/>	05 <input checked="" type="radio"/>	<b>10-7607-05-05</b>
05 <input checked="" type="radio"/>	DO <input checked="" type="radio"/>	<b>10-7607-05-DO</b>
14 <input type="radio"/>	14 <input type="radio"/>	<b>10-7607-14-14</b>
14 <input type="radio"/>	DO <input checked="" type="radio"/>	<b>10-7607-14-DO</b>

Josep Patsí, 2020

**Apliques p. 330 - 336,**  
**Pie de salón p. 452**  
**Apliques p. 330 - 336,**  
**Candeeiros de pé p. 452**



+ Gamma

# Gamma



### Diseño minimalista contemporáneo

Con un diseño contemporáneo y minimalista, Gamma es una solución de luz para escritorio con cualidades técnicas y decorativas que la convierten en una opción siempre acertada.

### Design minimalista contemporâneo

Com um design contemporâneo e minimalista, Gama é uma solução de iluminação de secretária com qualidades técnicas e decorativas que a tornam uma excelente escolha.

Botón de encendido en la base.  
 Botão de ligar/desligar na base.



BODY MAT AL		50000h L80 B20	2 MacAdam	 90	 180	
----------------	--	-------------------	--------------	--------	---------	--

- 14 Blanco Branco
- 05 Negro Preto
- 81 Níquel satinado Níquel acetinado
- DN Oro mate Ouro mate

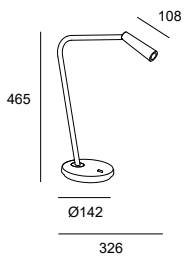
**LED | K 2700 | CRI 90 | W Total 4.3 | Real Lm 293**



**ON-OFF** 100-240V

**Structure Code**

14	<input type="radio"/>	<b>10-6420-05-05</b>
81	<input type="radio"/>	<b>10-6420-14-14</b>
DN	<input type="radio"/>	<b>10-6420-81-81</b>
05	<input type="radio"/>	<b>10-6420-DN-DN</b>



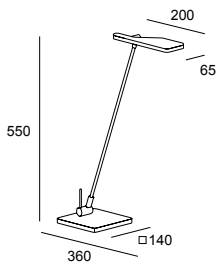
# Elva



Básica y funcional  
Básica e funcional



BODY MAT		50000h	3	
ST.AL		L80 B20	MacAdam	



LED | K 3000 | CRI 90 | W Total 6.1 | Real Lm 301

- 05 Negro Preto
- 21 Cromo Cromado



Structure

Code

ON-OFF 100-240V

- 05 ●
- 21 ○

10-1523-05-05  
10-1523-21-21

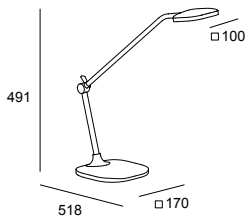
Manel Llusca & Carlos Santolaria, 2014

# Queen



Clásica luz de escritorio de formas curvadas y simétricas.  
Clássica luz de secretária com formas curvas e simétricas.

BODY MAT		50000h	2			
AL		L80 B20	MacAdam	35°	±180°	



LED | K 3000 | CRI 80 | W Total 8.3 | Real Lm 284

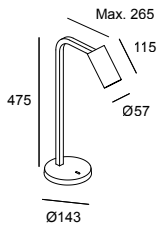
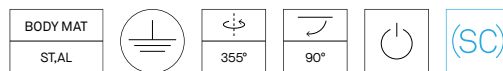
- 05 Negro Preto
- 21 Cromo Cromado

	Body	Structure	Code
ON-OFF 100-240V	21	05	10-3273-21-05

# Simply



Belleza y armonía en un pieza de formas simples.  
Beleza e harmonia numa peça de formas simples.



**GU10 | W Max. 8**

- 14 Blanco Branco
- 05 Negro Preto

**Structure**

**Code**

- 05
- 14

**10-7982-05-05**  
**10-7982-14-14**

**Incluido / Incluído**

Panel de abeja  
Favo de abelha

**Acc. Smart Compatible / Ac. Smart Compatible**

GU10 TW Wi-Fi light bulb Light For Life

**71-8220-00-00**

# Nude

**Diseño contemporáneo**

El diseño contemporáneo de Nude se basa en la simplicidad de las formas y en destacar la belleza de la bombilla, que toma el protagonismo en esta amplia colección. La versión sobremesa incluye distintas posibilidades de instalación, lo que enriquece aún más la familia.

**Design contemporâneo**

O design contemporâneo de Nude baseia-se na simplicidade das formas e em destacar a beleza da lâmpada, que ocupa o lugar central nesta ampla coleção. A versão de mesa inclui diferentes possibilidades de instalação, o que enriquece ainda mais a família.









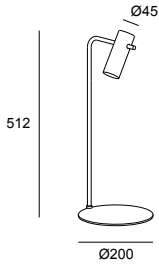
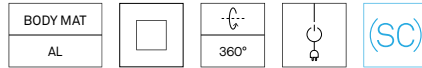


05

EM

DN

### Nude Curved

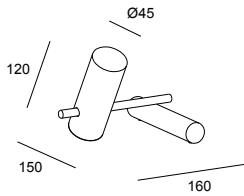
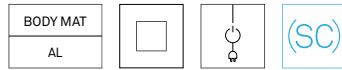


- 05 Negro Preto
- DN Oro mate Ouro mate
- EM Gris piedra Cinzento pedra

E27 120 mm Opal or Vintage Finishing / 95 mm Opal or Vintage Finishing | W Max. 15

Structure	Body	Code
05 ●	05 ●	10-8518-05-05
05 ●	DN ●	10-8518-05-DN
05 ●	EM ●	10-8518-05-EM

### Nude Tiny

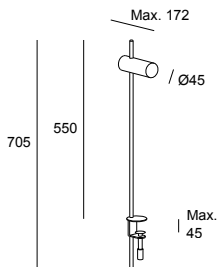
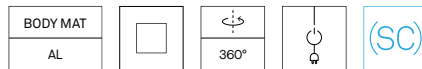


- 05 Negro Preto
- DN Oro mate Ouro mate
- EM Gris piedra Cinzento pedra

E27 120 mm Opal or Vintage Finishing / 95 mm Opal or Vintage Finishing | W Max. 15

Structure	Body	Code
05 ●	05 ●	10-8516-05-05
05 ●	DN ●	10-8516-05-DN
05 ●	EM ●	10-8516-05-EM

### Nude Clip



- 05 Negro Preto
- DN Oro mate Ouro mate
- EM Gris piedra Cinzento pedra

E27 120 mm Opal or Vintage Finishing / 95 mm Opal or Vintage Finishing | W Max. 15


Structure	Body	Code
05 ●	05 ●	10-8519-05-05
05 ●	DN ●	10-8519-05-DN
05 ●	EM ●	10-8519-05-EM

Jordi Llopis, 2015

Pie de salón p. 460  
Candeeiros de pé p. 460

# Premium



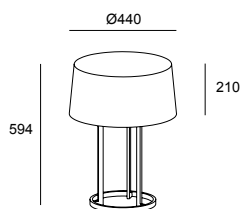


### Calidez

Pieza de sobremesa de diseño clásico y contemporáneo con pie de acabados en cobre u oro y pantalla negra. Su presencia, tanto apagada como encendida, la sitúa como una iluminaria ideal para habitaciones y zonas comunes de hoteles.

### Calidez

Peça de mesa de design clássico e contemporâneo com base em acabamento em cobre ou dourado e quebra-luz preto. A sua presença, tanto desligada como ligada, coloca-a como uma luminária ideal para quartos e áreas comuns de hotéis.



BODY MAT	DIF MAT		
ST	PMMA,TEX		

**E27 | W 3 × Max. 15**

**Structure      Difussor**

01	H13W
06	H13W

- 01 Oro Ouro
- 06 Cobre Cobre
- H13W Negro Preto

**Code**

**10-5076-01-H13W**  
**10-5076-06-H13W**



# Hall





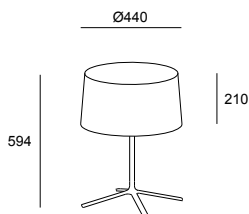


### Simplicidad

El principal atractivo de esta colección es la identidad que transmite su línea contemporánea sin perder la simplicidad y la neutralidad que le permite convivir en espacios de diferentes estilos.

### Simplicidade

O principal atrativo desta coleção é a identidade que a sua linha contemporânea transmite sem perder a simplicidade e a neutralidade que lhe permite coexistir em espaços de diferentes estilos.



BODY MAT	DIF MAT		
ST	PMMA,TEX		

E27 x3 Max. L 146 mm - Ø 52 mm | W 3 × Max. 15

**Structure**      **Difussor**

05 ●	H13W ●
BW ○	T007 ○

- 05 Negro Preto
- BW Blanco Branco
- H13W Negro Preto
- T007 Blanco Branco

**Code**

**10-1940-05-H13W**  
**10-1940-BW-T007**

# Clip

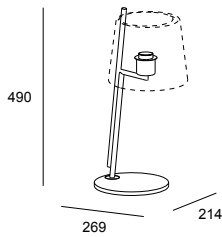
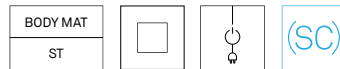




Opción de pantalla blanca y negra.  
Opção de quebra-luz branco e preto.

Colección de aplique, sobremesa y pie de salón que, basándose en un diseño clásico, se destaca con un plus de contemporaneidad marcado por la forma inclinada de su estructura.

Coleção de aplique, mesa e candeeiro de pé que, com base num design clássico, se destaca com um plus de contemporaneidade marcado pela forma inclinada da sua estrutura.



**E27 | W Max. 15**

● 05 Negro Preto

**Structure**

**Code**

05 ●

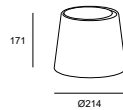
**10-8540-05-82**

**Acc. Smart Compatible / Ac. Smart Compatible**

E27 RGBW Wi-Fi light bulb Light For Life

**71-8219-00-00**

**Accesorios no incluidos y requeridos / Acessórios não incluídos e requeridos**



05 ●

**PAN-233-05**

14 ○

**PAN-233-14**

Nahrang Studio, 2021

Apliques p. 356,  
Pie de salón p. 464  
Apliques p. 356,  
Candeeiros de pé p. 464



+ Metrica

# Metrica



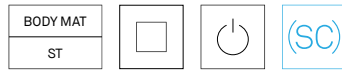
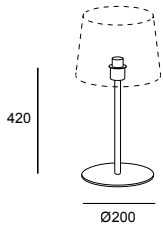
**Sencillez y funcionalidad en su máxima expresión**  
Simplicidade e funcionalidade na sua máxima expressão



Botón de encendido en la parte superior de la tija.  
Botão de ligar/desligar na parte superior do espigão.

Opción de base redonda o cuadrada y acabos negro o níquel.  
Opção de base redonda ou quadrada e acabamentos a preto ou níquel.

### Metrica Round



E27 | W Max. 15

#### Structure

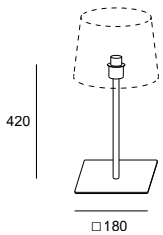
05 ●  
81 ●

● 05 Negro Preto  
● 81 Níquel satinado Níquel acetinado

#### Code

10-4759-05-82  
10-4759-81-82

### Metrica Square



E27 | W Max. 15

#### Structure

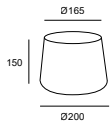
05 ●  
81 ●

● 05 Negro Preto  
● 81 Níquel satinado Níquel acetinado

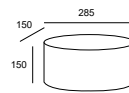
#### Code

10-8350-05-82  
10-8350-81-82

### Acc. comunes no incluidos y requeridos Ac. comuns não incluído e requeridos



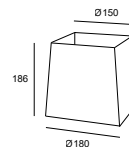
05 ● **PAN-157-05**  
14 ○ **PAN-157-14**  
BY ● **PAN-157-BY**



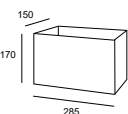
14 ○ **PAN-177-14**  
BY ● **PAN-177-BY**



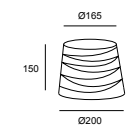
14 ○ **PAN-161-14**  
BY ● **PAN-161-BY**  
T008 ● **PAN-161-T008**



14 ○ **PAN-179-14**  
BY ● **PAN-179-BY**



14 ○ **PAN-176-14**  
BY ● **PAN-176-BY**



05 ● **PAN-219-05**  
14 ○ **PAN-219-14**

Francesc Vilaró, 2018



+ Cocktail

# Cocktail



## Icónica y sugerente

Cocktail es una pieza icónica galardonada con el iF Design Awards. Francesc Vilaró se basa en el equilibrio, la industrialización, la innovación y la estética para crear una lámpara portátil que genera atmósferas adaptables a cada necesidad, gracias a su cabezal orientable y a la regulación de dimming con cuatro niveles de intensidad lumínica.

## Icônico e sugestivo

Cocktail é uma peça icônica galardoada com o iF Design Awards. Francesc Vilaró baseia-se no equilíbrio, industrialização, inovação e estética para criar um candeeiro portátil que gera atmosferas adaptáveis a cada necessidade graças à sua cabeça ajustável e à regulação de dimming com quatro níveis de intensidade lumínica.

Galardonada con el iF Design Awards 2021.  
Galardoada com o iF Design Awards 2021.









Cabezal orientable 360°.  
Cabeça orientável 360°.



Touch Dimming en la base con 4 niveles de regulación (100% - 75% - 50% - 25%).  
Touch Dimming na base com 4 níveis de regulação (100% - 75% - 50% - 25%).



Bateria de alta calidad, duración hasta 10h con 100% de la luz.  
Bateria de alta qualidade, duração até 10h com 100% da luz.



05

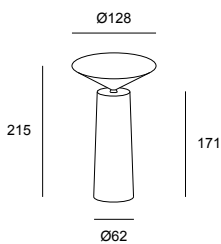


14



EX

	BODY MAT AL	DIF MAT PC		50000h L80 B20	3 MacAdam	 350°	 60°		
--	----------------	---------------	--	-------------------	--------------	----------	---------	--	--



LED | K 2700 | CRI 90 | W Total 3.5 | Real Lm 154

- 14 Blanco Branco
- 05 Negro Preto
- EX Gris oliva Cinzento oliva



**TOUCH DIMMING** 100-240V

**Structure**

- 05 ●
- 14 ○
- EX ●

**Code**

- 10-8327-05-05**
- 10-8327-14-14**
- 10-8327-EX-EX**

**Incluido / Incluído**

Cargador  
Carregador

**No incluido / Não incluído**

Cargador múltiple  
Carregador múltiplo

**71-8332-05-00**



+ Portobello

# Portobello



## La sofisticación del color

Inspirada en la corriente pop art de los años 60 y 70, Portobello aporta un toque de color y sofisticación a ambientes muy diversos, que lo único que tienen en común es la ausencia de normas. Ligera y resistente, sus formas redondeadas la convierten en una pieza icónica, cercana y acogedora. En acabados estándar blanco y negro, la personalización de la pieza permite un número infinito de acabados para una integración total en cualquier espacio.

## A sofisticação da cor

Inspirada no movimento Pop Art dos anos 60 e 70, Portobello fornece um toque de cor e sofisticação a uma grande variedade de ambientes, em que a única coisa que têm em comum é a ausência de regras. Leve e resistente, as suas formas arredondadas tornam-na uma peça icónica, próxima e acolhedora. Em acabamentos standard branco e preto, a personalização da peça permite um número infinito de acabamentos para uma integração total em qualquer espaço.







Acabado personalizable mediante petición.  
Acabamento personalizável através de pedido.







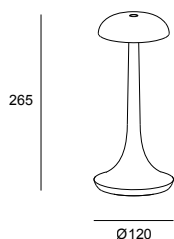




Boton touch dimmer con 3 intensidades.  
Botão touch dimmer com três intensidades.

Carga mediante USB-C.  
Carregamento via USB-C.

	IP 44	BODY MAT ABS	DIF MAT PMMA		50000h L80 B20	3 MacAdam			
--	----------	-----------------	-----------------	--	-------------------	--------------	--	--	--



LED | K 2700 | CRI 90 | W Total 2.1 | Real Lm 137

- 14 Blanco Branco
- 05 Negro Preto



Structure

Code

TOUCH DIMMING

- 05
- 14

10-A001-05-05  
10-A001-14-14

**Incluido / Incluído**

Cable del cargador  
Cabo do carregador

**No incluido / Não incluído**

Cargador múltiple  
Carregador múltiplo

71-8332-05-00

---

<b>Circ</b>	P.448	<b>Funk</b>	P.454	<b>Gamma</b>	P.452	<b>H</b>	P.444
-------------	-------	-------------	-------	--------------	-------	----------	-------

---

<b>Invisible</b>	P.450	<b>Levels</b> N	P.434	<b>Noway</b>	P.438	<b>Nude</b> E	P.456
------------------	-------	--------------------	-------	--------------	-------	------------------	-------

---

<b>Organic</b>	P.453	<b>Tubs</b>	P.446	<b>Woody</b>	P.455
----------------	-------	-------------	-------	--------------	-------

---

### Pie de salón con pantalla

Candeeiros de pé com quebra-luz

---

<b>Clip</b> E	P.462	<b>Hall</b>	P.461	<b>Metrica</b> E	P.464	<b>Premium</b>	P.460
------------------	-------	-------------	-------	---------------------	-------	----------------	-------

# Pie de salón Candeeiros de pé



Nahtrang Studio, 2023

# Levels

Colgantes p. 088,  
Plafones p. 238,  
Sobremesa p. 378  
Suspensões p. 088,  
Plafons p. 238,  
Candeeiros de mesa p. 378



+ Levels

**Porte elegante**

De porte elegante y presencia destacada, el pie de la colección Levels puede componerse con opción individual o doble, en un juego de sensaciones gracias a las tonalidades del vidrio y las diferentes temperaturas de color, a elegir mediante el switch integrado en el cabezal del LED.

**Porte elegante**

Com um aspeto elegante e uma presença excecional, o candeeiro de pé da coleção Levels pode ser composto com opção individual ou dupla, num jogo de sensações graças às tonalidades do vidro e às diferentes temperaturas de cor, a escolher através de switch integrado na cabeça do LED.







Posibilidad de modificar la temperatura de color. (2700K, 3000K o 4000K)  
A temperatura da cor pode ser alterada. (2700K, 3000K o 4000K)

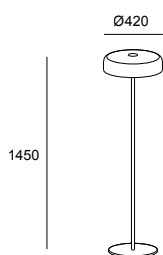


Disponibile en acabados verde, fumé y ámbar. Vidrios con opacidades del 30% en el modelo individual y del 30% y del 50% en el modelo doble.

Disponível nos acabamentos verde, fumado e âmbar. Vidros com opacidades de 30% no modelo individual e 30% e 50% no modelo duplo.

### Levels 1 Body Ø420mm

NEW	BODY MAT	DIF MAT	□	50000h	3	SWITCH CCT	⚡
	ST	GLA		L80 B20	MacAdam	SW 2700-3000-4000	



- 05 Negro Preto
- 08 Verde Verde
- 12 Fumé Fumado
- 15 Âmbar Âmbar

LED | K SW 2700-3000-4000 | CRI 90 | W Total 17 | Real Lm 681

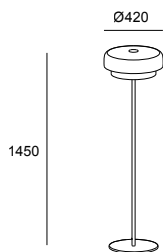


	Structure	Difussor	Code
PUSH 220-240V	05 ●	08 ●	25-A001-05-08
	05 ●	12 ●	25-A001-05-12
	05 ●	15 ●	25-A001-05-15

El flujo indicado corresponde a la temperatura central (3000K).  
O fluxo indicado corresponde à temperatura intermédia (3000 K).

### Levels 2 Bodies Ø420mm + Ø320mm

NEW	BODY MAT	DIF MAT	□	50000h	3	SWITCH CCT	⚡
	ST	GLA		L80 B20	MacAdam	SW 2700-3000-4000	



- 05 Negro Preto
- 08 Verde Verde
- 12 Fumé Fumado
- 15 Âmbar Âmbar

LED | K SW 2700-3000-4000 | CRI 90 | W Total 17 | Real Lm 681



	Structure	Difussor	Code
PUSH 220-240V	05 ●	08 ●	25-A002-05-08
	05 ●	12 ●	25-A002-05-12
	05 ●	15 ●	25-A002-05-15

El flujo indicado corresponde a la temperatura central (3000K).  
O fluxo indicado corresponde à temperatura intermédia (3000 K).

Los colores que se muestran son aproximados, pueden no reflejar las tonalidades con precisión debido a posibles cambios relacionados con distintos tipos de materiales y acabados, además de factores de iluminación e impresión.

Cores apresentadas são aproximadas, podem não refletir as tonalidades com precisão devido a possíveis alterações relacionadas com diferentes tipos de materiais e acabamentos, assim como fatores de iluminação e impressão.



+ Noway

# Noway



## Suspensión

De presencia rotunda y protagonista, Noway incorpora un nuevo pie de salón ajustable con pértiga que se adueña del espacio con una sofisticación innata. Con diseño de doble pantalla, su efecto de luz es acogedor y comfortable a partes iguales. Noway destaca de forma natural por sus cualidades estéticas y técnicas, convirtiéndose sin disimulo en el centro de atención de todas las miradas.

## Suspensão

Com uma presença enfática e protagonista, Noway incorpora um novo candeeiro de pé ajustável com um grande braço que toma conta do espaço com uma sofisticação inata. Com design de duplo quebra-luz, o seu efeito de luz é acolhedor e confortável em partes iguais. Noway destaca-se de forma natural pelas suas qualidades estéticas e técnicas, convertendo-se sem dissimular no centro das atenções de todos os olhares.





Inclinación variable del brazo gracias al tensor móvil y longitud regulable del cable mediante un accesorio clip incluido.

Inclinação variável do braço graças ao tensor móvel e ao comprimento ajustável do cabo através de um acessório clip incluído.

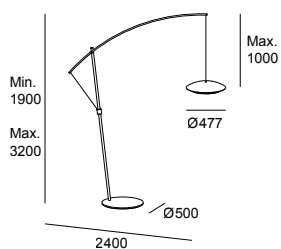








NEW	BODY MAT ST,AL		50000h L80 B20	3 MacAdam	SWITCH CCT SW 2700-3000-4000	
-----	-------------------	--	-------------------	--------------	---------------------------------	--



● 05 Negro Preto

LED | K SW 2700-3000-4000 | CRI 90 | W Total 25.4 | Real Lm 813

	Upper Screen	Lower Screen	Structure	Code
<b>PUSH</b> 220-240V	05 ●	05 ●	05 ●	<b>25-8566-05-05</b>
<b>ON-OFF</b> 220-240V	05 ●	05 ●	05 ●	<b>25-8394-05-05</b>
<b>CASAMBI</b> 220-240V	05 ●	05 ●	05 ●	<b>25-8567-05-05</b>

El flujo indicado corresponde a la temperatura central (3000K).  
O fluxo indicado corresponde à temperatura intermédia (3000 K).

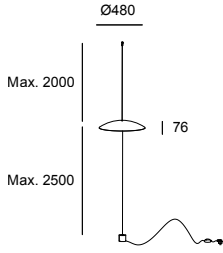
**Incluido / Incluído**

Clip regulación altura  
Clipe regulação altura



### Noway Single Screen

BODY MAT		50000h	3	
ST		L80 B20	MacAdam	



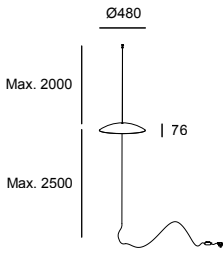
LED | K 3000 | CRI 80 | W Total 18 | Real Lm 791

- 05 Negro Preto
- DN Oro mate Ouro mate

	Upper Screen	Structure	Code
ON-OFF 220-240V	05 ● DN ●	05 ● DN ●	00-7980-05-05 00-7980-DN-DN

### Noway Single Screen Counterweight

BODY MAT		50000h	3	
ST		L80 B20	MacAdam	



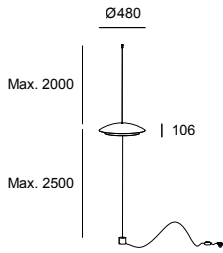
LED | K 3000 | CRI 80 | W Total 18 | Real Lm 791

- 05 Negro Preto
- DN Oro mate Ouro mate

	Upper Screen	Structure	Code
ON-OFF 220-240V	05 ● DN ●	05 ● 05 ●	00-7981-05-05 00-7981-DN-05

### Noway Double Screen

BODY MAT		50000h	3	
ST		L80 B20	MacAdam	



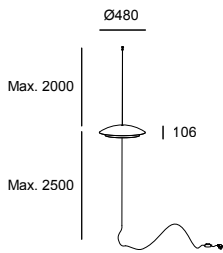
LED | K 3000 | CRI 80 | W Total 18 | Real Lm 495

- 05 Negro Preto
- DN Oro mate Ouro mate

	Upper Screen	Lower Screen	Structure	Code
ON-OFF 220-240V	05 ● DN ●	05 ● 05 ●	05 ● DN ●	00-7977-05-05 00-7977-DN-DN

### Noway Double Screen Counterweight

BODY MAT		50000h	3	
ST		L80 B20	MacAdam	



LED | K 3000 | CRI 80 | W Total 18 | Real Lm 495

- 05 Negro Preto
- DN Oro mate Ouro mate

	Upper Screen	Lower Screen	Structure	Code
ON-OFF 220-240V	05 ● DN ●	05 ● 05 ●	05 ● 05 ●	00-7979-05-05 00-7979-DN-05

Benedito Design, 2021

Apliques p. 282,  
Sobremesa p. 392  
Apliques p. 282,  
Candeeiros de mesa p. 392



+ H

# H





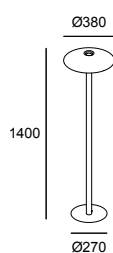
### Belleza atemporal

La colección de luminarias H nace como una reinterpretación contemporánea del clásico sobremesa de pantalla cónica. La versatilidad de la colección permite iluminar diferentes espacios de forma delicada, mediante piezas que aportan un gran valor representativo.

### Elegância inata

A coleção de luminárias H nasce como uma reinterpretação contemporânea do clássico de mesa de quebra-luz cônico. A versatilidade da coleção permite iluminar diferentes espaços de forma delicada, mediante peças que proporcionam um grande valor representativo.

BODY MAT	DIF MAT		50000h	3	
ST	ACR		L80 B20	MacAdam	



LED | K 2700 | CRI 90 | W Total 27.7 | Real Lm 1207

● 05 Negro Preto  
● DN Oro mate Ouro mate



ON-OFF 220-240V

Structure

Code

05 ●  
DN ●

25-7742-05-05  
25-7742-DN-DN

Nahrang Studio, 2020

# Tubs

Colgantes p. 116,  
Appliques p. 276,  
Sobremesa p. 386  
Suspensões p. 116,  
Appliques p. 276,  
Candeeiros de mesa p. 386




+ Tubs





Base en mármol.  
Base de mármore.



Rotación manual de la fuente de luz.  
Rotação manual da fonte de luz.

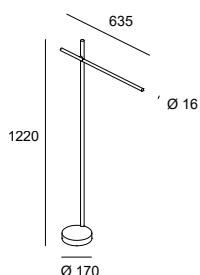
### Presencia y dinamismo

Tubs es un pie de salón con una fuente de luz en forma lineal que tiene una amplia capacidad de movimientos, lo que ofrece un gran dinamismo a la pieza y dota de carácter el espacio que habita. Sofisticada y elegante, con base de mármol, puede regularse mediante touch dimming, adaptándose a las necesidades lumínicas de cada momento con una destacada presencia.

### Presencia y dinamismo

Tubs é um candeeiro de pé com uma fonte de luz em forma linear que apresenta uma ampla capacidade de movimentos, o que confere grande dinamismo à peça dotando de caráter o espaço que habita. Sofisticada e elegante, com uma base em mármore preto, pode ser regulada mediante touch dimming, adaptando-se às necessidades lumínicas de cada momento com uma presença marcante.

BODY MAT ST.AL,MAR	DIF MAT PC		50000h L80 B20	3 MacAdam				
					90°	360°	360°	DIM



LED | K 3000 | CRI 90 | W Total 13.3 | Real Lm 403

- 05 Negro Preto
- M1 Blanco opal Branco opalino



TOUCH DIMMING 100-240V

Structure

05 ●

Difussor

M1 ○

Code

25-8102-05-M1



Josep Patsí, 2014

Colgantes p. 144  
Suspensões p. 144



+ Circ

# Circ





Touch Dimming.  
Touch Dimming.



Rotación del eje 360°.  
Rotação do eixo 360°.

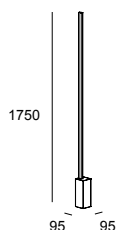
### Simplicidad lineal

Toda la funcionalidad de la iluminación de pie en una línea de luz. Circ se integra en el espacio con discreción en su forma pero con una destacada presencia lumínica, ya que genera un efecto de luz armónico y controlado, con una rotación 360° de su eje.

### Simplicidade linear

Toda a funcionalidade da iluminação de pé numa linha de luz. Circ integra-se no espaço com uma forma discreta mas com uma presença lumínica de destaque, já que gera um efeito de luz harmonioso e controlado, com uma rotação de 360° do seu eixo.

BODY MAT	DIF MAT		50000h		
AL	PMMA		L80 B20	350°	DIM



LED | K 3000 | CRI 80 | W Total 29.5 | Real Lm 2248

- BW Blanco Branco
- M3 Anodizado Anodizado



Structure

Difusor

Code

TOUCH DIMMING 100-240V

BW

M3

25-2934-BW-M3



Francesc Vilaró, 2017

# Invisible

Colgantes p. 140,  
Appliques p. 294, p. 320,  
Sobremesa p. 396  
Suspensões p. 140,  
Appliques p. 294, p. 320,  
Candeeiros de mesa p. 396



+ Invisible



Galardonada con el German Design Award en 2016.  
Galardoada com o German Design Award em 2016.





La rotación del cabezal permite dirigir la luz.  
A rotação da cabeça permite dirigir a luz.

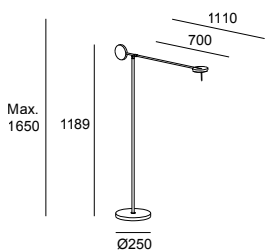
### Libertad de movimiento

Invisible es sinónimo de libertad de movimiento, tanto de los ejes de su estructura, como del cabezal, lo que permite dirigir el haz de luz allí donde sea necesario sin alterar la riqueza compositiva del ambiente. Con tres versiones de colgante, la colección es un icono que ha sido premiada en varias ocasiones recibiendo importantes menciones en el mundo del diseño.

### Libertade de movimento

Invisible é sinónimo de liberdade de movimento, tanto dos eixos da sua estrutura como da cabeça, permitindo que o feixe de luz seja dirigido para onde é necessário sem alterar a riqueza composicional do ambiente. Com três versões de suspensos, a coleção é um ícone que tem sido premiada em várias ocasiões, recebendo menções importantes no mundo do design.

BODY MAT	DIF MAT		50000h	3					
ST.AL	PMMA		L80 B20	MacAdam	355°	355°	±90°		



LED | CRI 90 | W Total 10.5

● 05 Negro Preto

	K	Real Lm	Structure	Code
<b>TOUCH DIMMING</b>	2700	534	05 ●	<b>25-7385-05-05</b>
100-240V	3000	550	05 ●	<b>25-5693-05-05</b>

Josep Patsí, 2020

Apliques p. 330 - 336,  
Sobremesa p. 402  
Apliques p. 330 - 336,  
Candeeiros de mesa p. 402



+ Gamma

# Gamma



La opción pie de salón se presenta como una versión muy minimalista que convive con naturalidad en los ambientes que habita.

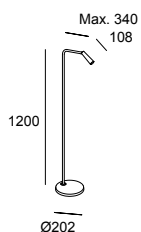
A opção de pé apresenta-se como uma versão muito minimalista que convive com naturalidade nos ambientes que habita.



Rotación tanto del cabezal como de su eje.

Rotação tanto da cabeça como do seu eixo.

BODY MAT		50000h	2			
AL		L80 B20	MacAdam	90	180	



LED | K 2700 | CRI 90 | W Total 4.3 | Real Lm 293



ON-OFF 100-240V

- 05 Negro Preto
- DN Oro mate Ouro mate

Structure

Code

- 05 ●
- DN ●

25-6420-05-05  
25-6420-DN-DN



# Organic

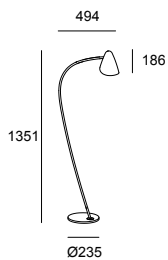
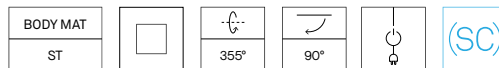


El perfil de esta pieza, suave y armónica, se inspira en las formas orgánicas de las flores y las hojas. Su pantalla ligeramente curvada, con un interior dorado, se integra en el espacio de forma sutil y natural.

O perfil desta peça, suave e harmónica, é inspirado nas formas orgânicas das flores e folhas. O seu quebra-luz ligeiramente curvo, com um interior dourado, integra-se no espaço de forma subtil e natural.

Luz dirijible gracias a la rotación de sus ejes.

Luz direcionável graças à rotação dos seus eixos.



**E27 Max. L 120 mm - Ø 80 mm | W Max. 15**

● 05 Negro Preto

### Structure

05 ●

### Code

**25-7582-05-05**

### Acc. Smart Compatible / Ac. Smart Compatible

E27 RGBW Wi-Fi light bulb Light For Life

**71-8219-00-00**

# Funk



Botón de encendido en la parte trasera del cabezal.  
 Botão de ligar/desligar na parte de trás da cabeça.



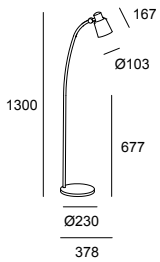
## Personalidad propia

Con una personalidad propia, Funk tiene un diseño orgánico que se complementa con un detalle textil trenzado que recubre la tija.

## Personalidade própria

Com uma personalidade própria, Funk tem um design orgânico que é complementado com um detalhe têxtil entrançado que reveste o espigão.

BODY MAT					
ST		±90°	355°		



E27 | W Max. 15

- 23 Oro Ouro
- CI Marrón Castanho

**Structure**      **Interior Screen**

CI ●      23 ●

**Code**

**25-4755-CI-23**

**Acc. Smart Compatible / Ac. Smart Compatible**

E27 RGBW Wi-Fi light bulb Light For Life

**71-8219-00-00**

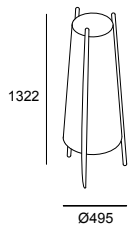
# Woody



**Cálida y atemporal**  
Acolhedor e intemporal

Estructura de madera y cuerpo téxtil.  
Estrutura de madeira e corpo têxtil.

BODY MAT	DIF MAT		
WOOD	TEX		



**E27** | W 2 x Max. 15

14 Blanco Branco

**Structure**

**Code**

14

**25-8106-14-14**

**Acc. Smart Compatible / Ac. Smart Compatible**

E27 RGBW Wi-Fi light bulb Light For Life

**71-8219-00-00**

# Nude

**Diseño contemporáneo**

El diseño contemporáneo de Nude se basa en la simplicidad de las formas y en destacar la belleza de la bombilla, que toma el protagonismo en esta amplia colección. La versión pie de salón incluye la opción de tres estructuras distintas.


**Design contemporâneo**

O design contemporâneo de Nude baseia-se na simplicidade das formas e em destacar a beleza da lâmpada, que ocupa o lugar central nesta ampla coleção. A versão de candeeiro de chão inclui a opção de três estruturas diferentes.





Incluye gomas para ajustar el cableado.  
Inclui borrachas para ajustar a cablagem.





05

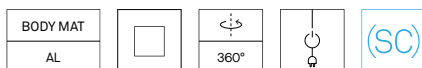


EM

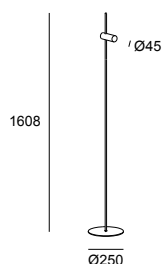


DN

### Nude Single



- 05 Negro Preto
- DN Oro mate Ouro mate
- EM Gris piedra Cinzento pedra




E27 120 mm Opal or Vintage Finishing / 95 mm Opal or Vintage Finishing | W Max. 15

Structure	Body	Code
05 ●	05 ●	25-8520-05-05
05 ●	DN ●	25-8520-05-DN
05 ●	EM ●	25-8520-05-EM

### Nude Curved



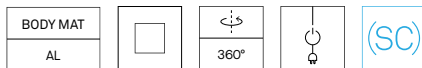
- 05 Negro Preto
- DN Oro mate Ouro mate
- EM Gris piedra Cinzento pedra



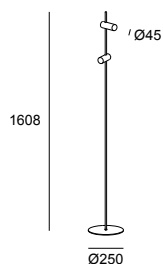
E27 120 mm Opal or Vintage Finishing / 95 mm Opal or Vintage Finishing | W Max. 15

Structure	Body	Code
05 ●	05 ●	25-8522-05-05
05 ●	DN ●	25-8522-05-DN
05 ●	EM ●	25-8522-05-EM

### Nude Double



- 05 Negro Preto
- DN Oro mate Ouro mate
- EM Gris piedra Cinzento pedra



E27 x2 120 mm Opal or Vintage Finishing / 95 mm Opal or Vintage Finishing | W 2 x Max. 15

Structure	Body	Code
05 ●	05 ●	25-8521-05-05
05 ●	DN ●	25-8521-05-DN
05 ●	EM ●	25-8521-05-EM

Jordi Llopis, 2015

Sobremesa p. 412  
Candeeiros de mesa p. 412

# Premium

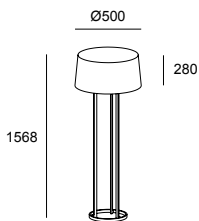
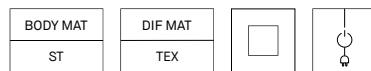



## Calidez

Esta iluminaria de acabados cobre u oro y pantalla negra tiene mucha presencia. Apagada actúa como una escultura que ayuda a construir el espacio y, encendida proporciona una luz cálida y elegante.

## Calidez

Esta luminária com acabamentos em cobre ou dourado e quebra-luz preto tem muita presença. Desligada atua como uma escultura que ajuda a construir o espaço e, ligada proporciona uma luz acolhedora e elegante.



E27 x3 | W 3 x Max. 15

**Structure**      **Difussor**

06	●	H13W	●
01	●	H13W	●

- 01 Oro Ouro
- 06 Cobre Cobre
- H13W Negro Preto

**Code**

**25-5076-01-H13W**  
**25-5076-06-H13W**

# Hall



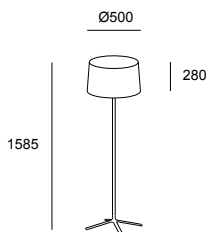
## Simplicidad

Esta colección se ha creado para posicionarse como una pieza básica en el sector hotelero ofreciendo un plus en el diseño gracias a la definición de sus líneas y de sus formas más detalladas.

## Simplicidade

Esta coleção foi criada para se posicionar como uma peça básica no setor hoteleiro, oferecendo um plus no design graças à definição das suas linhas e dos seus contornos mais detalhados.

BODY MAT	DIF MAT		
ST	PMMA,TEX		



**E27 x3 | W 3 × Max. 15**

**Structure      Difussor**

05 ●	H13W ●
BW ○	T007 ○

- 05 Negro Preto
- BW Blanco Branco
- H13W Negro Preto
- T007 Blanco Branco

**Code**

**25-1940-05-H13W**  
**25-1940-BW-T007**

# Clip

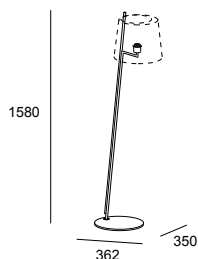




Opción de pantalla blanca y negra.  
Opção de quebra-luz branco e preto.

Colección de aplique, sobremesa y pie de salón que, basándose en un diseño clásico, se destaca con un plus de contemporaneidad marcado por la forma inclinada de su estructura.

Coleção de aplique, mesa e candeeiro de pé que, com base num design clássico, se destaca com um plus de contemporaneidade marcado pela forma inclinada da sua estrutura.



**E27 | W Max. 15**

● 05 Negro Preto

**Structure**

**Code**

05 ●

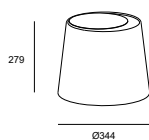
**25-8540-05-82**

**Acc. Smart Compatible / Ac. Smart Compatible**

E27 RGBW Wi-Fi light bulb Light For Life

**71-8219-00-00**

**Accesorios no incluidos y requeridos / Acessórios não incluídos e requeridos**



14 ○

**PAN-234-14**

05 ●

**PAN-234-05**



Nahrang Studio, 2021

Apliques p. 356,  
Sobremesa p. 418  
Apliques p. 356,  
Candeeiros de mesa p. 418



+ Metrica

# Metrica

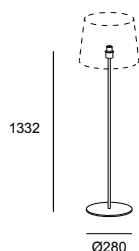


Sencillez y funcionalidad en su máxima expresión.  
Simplicidade e funcionalidade na sua máxima expressão.



Opción de base redonda o cuadrada y acabos negro o níquel.  
 Opção de base redonda ou quadrada e acabamentos a preto ou níquel.

### Metrica Round



E27 | W Max. 15

#### Structure

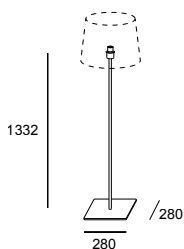
05 ●  
81 ●

05 Negro Preto  
81 Níquel satinado Níquel acetinado

#### Code

25-4759-05-82  
25-4759-81-82

### Metrica Square



E27 | W Max. 15

#### Structure

05 ●  
81 ●

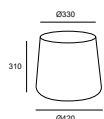
05 Negro Preto  
81 Níquel satinado Níquel acetinado

#### Code

25-8350-05-82  
25-8350-81-82

### Acc. comunes no incluidos y requeridos

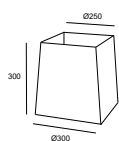
Ac. comuns não incluído e requeridos



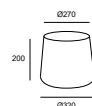
05 ● **PAN-159-05**  
14 ○ **PAN-159-14**  
BY ● **PAN-159-BY**



14 ○ **PAN-183-14**  
BY ● **PAN-183-BY**



14 ○ **PAN-181-14**  
BY ● **PAN-181-BY**



14 ○ **PAN-184-14**  
BY ● **PAN-184-BY**

Acc. Smart Compatible  
Ac. Smart Compatible


E27 RGBW Wi-Fi light bulb Light For Life

71-8219-00-00

<b>Bloom</b> N	P.468	<b>Circle</b>	P.481	<b>Dec</b>	P.477	<b>Dresde Led</b>	P.470
<b>Loop</b>	P.482	<b>Mist</b> E	P.478	<b>Reflex Round</b>	P.485	<b>Reflex Square</b>	P.484
<b>Toi Led</b>	P.472	<b>Toilet Q</b>	P.476	<b>Toilet Slim</b>	P.474	<b>Vanity</b>	P.486
<b>Vetro</b>	P.480						

# Baño

## Casa de banho



# Bloom





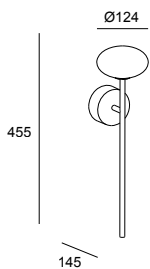
**Diseño amable y sencillez de las formas**

La sencillez y la funcionalidad son a menudo la mejor carta de presentación. Bloom tiene un diseño amable, equilibrado en las formas, que la hacen destacar en el espacio precisamente por la suavidad de su perfil. Su desarrollo técnico, con un IP44, la convierten en una opción apta para la iluminación de baños.

**Design amigável e simplicidade de formas**

A simplicidade e a funcionalidade são muitas vezes a melhor carta de apresentação. Bloom tem um design afável, equilibrado nas formas, o que a fazem sobressair no espaço precisamente devido à suavidade do seu perfil. O seu desenvolvimento técnico, com um IP44, torna-a uma opção adequada para a iluminação de casas de banho.

NEW	IP 44	BODY MAT ST	DIF MAT GLA		50000h L80 B20	2 MacAdam
-----	----------	----------------	----------------	--	-------------------	--------------



LED | K 2700 | CRI 90 | W Total 7.5 | Real Lm 262

- 05 Negro Preto
- M1 Branco opal Branco opalino



Structure

Difussor

Code

ON-OFF 100-277V

05 ●

M1 ○

05-A011-05-M1

# Dresde Led



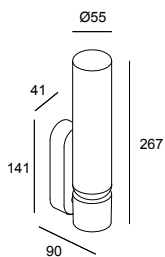
**Sencillez y efectividad**  
Simplicidade e efetividade





Acabados en negro y níquel.  
Acabamentos a preto e níquel.

IP	BODY MAT	DIF MAT		50000h	3
44	AL	GLA		L80 B20	MacAdam



LED | K 3000 | CRI 90 | W Total 10.5 | Real Lm 563

- 05 Negro Preto
- ◐ 21 Cromo Cromado
- F9 Arenado Areado



	Structure	Difussor	Code
<b>ON-OFF</b> 100-240V	05 ●	F9 ○	<b>05-7983-05-F9</b>
	21 ◐	F9 ○	<b>05-7983-21-F9</b>

Alex & Manel Llusca, 2020

# Toi Led

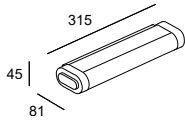




Líneas puras en distintos tamaños.  
Linhas puras em diferentes tamanhos.

### Toi LED Small

IP	BODY MAT	DIF MAT	50000h	3
44	AL	PC	L80 B20	MacAdam



LED | K 3000 | CRI 80 | W Total 8.7 | Real Lm 661

- 21 Cromo Cromado
- M1 Blanco opal Branco opalino



Structure Difussor Code

ON-OFF 220-240V

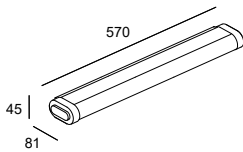
- 21
- 21

- M1
- M1

- 05-7830-21-M1
- 05-7831-21-M1

### Toi LED Medium

IP	BODY MAT	DIF MAT	50000h	3
44	AL	PC	L80 B20	MacAdam



LED | K 3000 | CRI 80 | W Total 15.3 | Real Lm 1513

- 60 Negro Preto
- 21 Cromo Cromado
- M1 Blanco opal Branco opalino



Structure Difussor Code

ON-OFF 220-240V

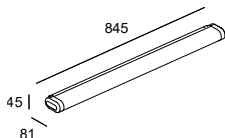
- 21
- 60
- 21
- 60

- M1
- M1
- M1
- M1

- 05-7832-21-M1
- 05-7832-60-M1
- 05-7833-21-M1
- 05-7833-60-M1

### Toi LED Big

IP	BODY MAT	DIF MAT		50000h	3
44	AL	PC		L80 B20	MacAdam



LED | K 3000 | CRI 80 | W Total 23.4 | Real Lm 2103

- 21 Cromo Cromado
- M1 Blanco opal Branco opalino



Structure Difussor Code

ON-OFF 220-240V

- 21

- M1

05-7834-21-M1

Carlos Santolaria & Manel Llusçà, 2020

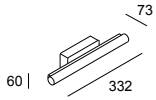
# Toilet Slim



La esencia de lo mínimo con el máximo acierto.  
A essência do mínimo com o máximo acerto.

**Toilet Slim 332mm**

IP	BODY MAT	DIF MAT		50000h	3
44	AL	PC		L80 B20	MacAdam



**LED | K 3000 | CRI 90 | W Total 13.2 | Real Lm 880**

- 21 Cromo Cromado
- M1 Blanco opal Branco opalino

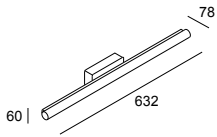


**Structure Difussor Code**

**ON-OFF** 100-240V      21       M1       **05-6395-21-M1**

**Toilet Slim 632mm**

IP	BODY MAT	DIF MAT		50000h	3
44	AL	PC		L80 B20	MacAdam



**LED | K 3000 | CRI 90 | W Total 25 | Real Lm 1777**

- 21 Cromo Cromado
- M1 Blanco opal Branco opalino

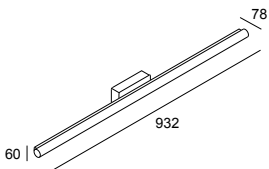


**Structure Difussor Code**

**ON-OFF** 100-240V      21       M1       **05-6396-21-M1**

**Toilet Slim 932mm**

IP	BODY MAT	DIF MAT		50000h	3
44	AL	PC		L80 B20	MacAdam



**LED | K 3000 | CRI 90 | W Total 32.7 | Real Lm 2431**

- 21 Cromo Cromado
- M1 Blanco opal Branco opalino

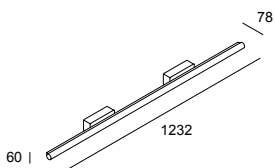


**Structure Difussor Code**

**ON-OFF** 100-240V      21       M1       **05-6397-21-M1**

**Toilet Slim 1232mm**

IP	BODY MAT	DIF MAT		50000h	3
44	AL	PC		L80 B20	MacAdam



**LED | K 3000 | CRI 90 | W Total 43.6 | Real Lm 3472**

- 21 Cromo Cromado
- M1 Blanco opal Branco opalino



**Structure Difussor Code**

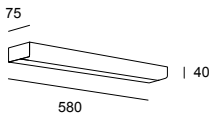
**ON-OFF** 100-240V      21       M1       **05-6398-21-M1**

# Toilet Q



## Toilet Q 580mm

IP	BODY MAT	DIF MAT		50000h	3
44	AL	PC		L80 B20	MacAdam



LED | K 3000 | CRI 80 | W Total 11.7 | Real Lm 367

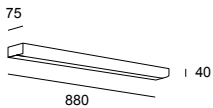
- 21 Cromo Cromado
- M1 Blanco opal Branco opalino



ON-OFF	Structure	Difussor	Code
100-240V	21 <input checked="" type="radio"/>	M1 <input type="radio"/>	05-1507-21-M1

## Toilet Q 880mm

IP	BODY MAT	DIF MAT		50000h	3
44	AL	PC		L80 B20	MacAdam



LED | K 3000 | CRI 80 | W Total 18.2 | Real Lm 828

- 21 Cromo Cromado
- M1 Blanco opal Branco opalino

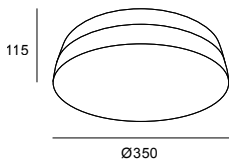


ON-OFF	Structure	Difussor	Code
220-240V	21 <input checked="" type="radio"/>	M1 <input type="radio"/>	05-1508-21-M1

# Dec



IP	BODY MAT	DIF MAT		
44	ST	GLA		



**E27 x2 | W 2 × Max. 15**

- 21 Cromo Cromado
- F9 Arenado Areado

**Structure      Difussor**

**Code**

21       F9

**15-4370-21-F9**

**Acc. Smart Compatible / Ac. Smart Compatible**


E27 RGBW Wi-Fi light bulb Light For Life

**71-8219-00-00**



# Mist





### Sencillez y acierto

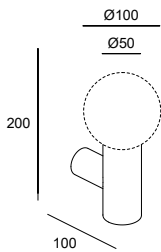
La sencillez de un diseño neutro que destaca la importancia de la bombilla. Mist es una colección de baño con distintas posibilidades de instalación que, gracias a esta característica y las opciones de acabados, ofrece una valorada riqueza compositiva.

### Simplicidade e eficácia

A simplicidade de um design neutro que realça a importância da lâmpada. Mist é uma coleção de casa de banho com diferentes possibilidades de instalação que, graças a esta característica e às opções de acabamentos, oferece uma valiosa riqueza composicional.

#### Mist 1 body

IP	BODY MAT	DIF MAT	
44	ST	GLA	



E14 Max. L 97 mm - Ø 35 mm | W Max. 9

- 05 Negro Preto
- ◐ 21 Cromo Cromado
- F9 Arenado Areado

**Structure**      **Difussor**

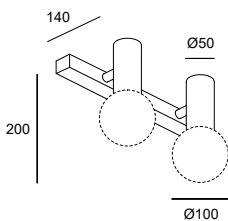
**Code**

- |    |   |    |   |
|----|---|----|---|
| 05 | ● | F9 | ○ |
| 21 | ◐ | F9 | ○ |

- 05-8337-05-F9**  
**05-8337-21-F9**

#### Mist 2 bodies

IP	BODY MAT	DIF MAT		
44	ST	GLA		



E14 x2 Max. L 97 mm - Ø 35 mm | W 2 x Max. 9

- 05 Negro Preto
- ◐ 21 Cromo Cromado
- F9 Arenado Areado

**Structure**      **Difussor**

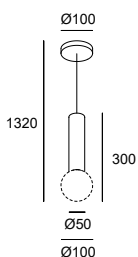
**Code**

- |    |   |    |   |
|----|---|----|---|
| 05 | ● | F9 | ○ |
| 21 | ◐ | F9 | ○ |

- 05-8338-05-F9**  
**05-8338-21-F9**

#### Mist Pendant

IP	BODY MAT	DIF MAT	
44	ST	GLA	



E14 Max. L 97 mm - Ø 35 mm | W Max. 9

- 05 Negro Preto
- ◐ 21 Cromo Cromado
- F9 Arenado Areado

**Structure**      **Difussor**

**Code**

- |    |   |    |   |
|----|---|----|---|
| 05 | ● | F9 | ○ |
| 21 | ◐ | F9 | ○ |

- 00-8337-05-F9**  
**00-8337-21-F9**

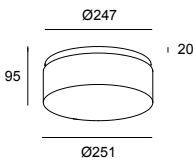
# Vetro



Un clásico con un vidrio prensado de doble grosor especial.  
 Um clássico com um vidro prensado de dupla espessura especial.



IP	BODY MAT	DIF MAT		50000h	3
44	ST	GLA		L80 B20	MacAdam



LED | K 3000 | CRI 80 | W Total 22.4 | Real Lm 1240

- 14 Blanco Branco
- G5 Cristal pintado blanco interior  
Vidro pintado branco interior



ON-OFF	Structure	Difusor	Code
220-240V	14 <input type="radio"/>	G5 <input type="radio"/>	<b>05-7387-14-G5</b>

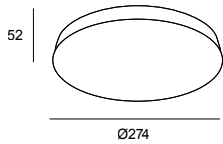
# Circle



Clásica esfera de baño con una elevada calidad de reproducción de la luz.

Clássica esfera de casa de banho com uma elevada qualidade de reprodução da luz.

IP	BODY MAT	DIF MAT		50000h	3
44	ST	GLA		L80 B20	MacAdam



LED | K 3000 | CRI 80 | W Total 22.4 | Real Lm 1191

- 21 Cromo Cromado
- F9 Arenado Areado



ON-OFF 220-240V

Structure

21

Difusor


F9

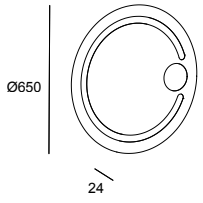
Code

15-6429-21-F9

# Loop



IP	BODY MAT	DIF MAT		50000h			
44	GLA	GLA		L80 B20	x3	ANTI FOG	SAFETY BACK



**LED | K 3000 | CRI 80 | W Total 18.2 | Real Lm 325**

- K3 Cristal espejo Vidro espelho
- F1 Cristal arenado Vidro fosco



**Body**

**Difusor**

**Code**

**ON-OFF** 110-240V

K3



F1

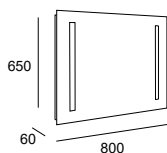
**75-8076-K3-F1**

# Reflex Square

Iluminación integrada  
Iluminação integrada



IP	BODY MAT	DIF MAT		50000h	3	
44	AL	GLA		L80 B20	MacAdam	SAFETY BACK



LED | K 4000 | CRI 80 | W Total 40 | Real Lm 1085

- K3 Cristal espejo Vidro espelho
- F1 Cristal arenado Vidro fosco



ON-OFF 100-240V

Body

K3

Difusor

F1

Code

75-8119-K3-F1

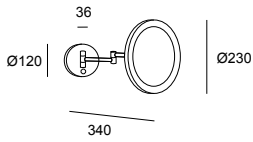


# Reflex Round



Funcionalidad y acierto  
Funcionalidade e sucesso

IP 44	BODY MAT ST,MIR	DIF MAT ACR		50000h L80 B20	3 MacAdam	 ±180°		 SAFETY BACK
----------	--------------------	----------------	--	-------------------	--------------	-----------	--	-----------------



LED | K 3000 | CRI 80 | W Total 7.4 | Real Lm 139

- 21 Cromo Cromado
- K3 Cristal espejo Vidro espelho



Body

Difussor

Code

ON-OFF 100-240V

21

K3

75-5314-21-K3

# Vanity





**Diseño contemporáneo**

Espejo de baño con un diseño especial contemporáneo y muy atractivo.

**Design contemporâneo**

Espelho de casa de banho com um design especial contemporâneo e muito atractivo.

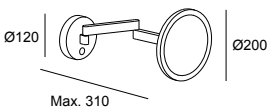
Vanity ofrece un gran confort gracias a su suave rotación y su regulación dimable.

Vanity oferece um grande conforto graças à sua rotação suave e à sua regulação dimmable.

IP	BODY MAT	DIF MAT		50000h	3			
44	AL	PLABS		L80 B20	MacAdam	180°	150°	x3

- 05 Negro Preto
- 21 Cromo Cromado
- K3 Cristal espejo Vidro espelho

LED | K 3000 | CRI 90 | W Total 10.5 | Real Lm 256



TOUCH DIMMING 100-240V

Structure


Body

Code

05	●	K3	○
21	○	K3	○

**75-8508-05-K3**  
**75-8508-21-K3**

# Smart Lighting



# Beneficios del control y la conectividad

## Beneficios del control y la conectividad

La iluminación es un elemento clave para la actividad y el bienestar de las personas. Por ello, en LEDS C4 diseñamos luminarias y sistemas de conectividad pensando en cómo interactúan con su entorno. La evolución de la tecnología nos permite maximizar los beneficios para las personas, los edificios y las organizaciones.

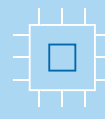
A iluminação é um elemento fundamental para a atividade e o bem-estar das pessoas. Por isso, na LedsC4 concebemos luminárias e sistemas de conectividade a pensar na forma como estas interagem com o seu ambiente. A evolução da tecnologia permite-nos maximizar os benefícios para as pessoas, os edifícios e as organizações.



Luminarias  
Luminárias



Sensores e Interfaces  
Sensores e Interfaces



Sistema de control  
y conectividad  
Sistema de controlo  
e conectividade



Cloud / Plataforma  
Cloud / Plataforma



Servicios digitales  
Serviços digitais

## 1

Potencia el bienestar de las personas

Potencia o bem-estar das pessoas

Adapta la iluminación según los ritmos biológicos de las personas, o las necesidades funcionales del espacio. Adapta a iluminação de acordo com os ritmos biológicos das pessoas ou com as necessidades funcionais do espaço.

## 2

Favorece una gestión eficiente del espacio y un ahorro energético

Promove uma gestão eficiente do espaço e a poupança de energia

Recopila información de la instalación, permitiendo planificar, adaptar y mejorar los recursos disponibles. Recolhe informação da instalação, permitindo planear, adaptar e melhorar os recursos disponíveis.

## 3

Impulsa tu organización y mejora la experiencia de los usuarios

Impulsiona a sua organização e melhora a experiência dos utilizadores

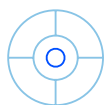
Crea espacios flexibles y dinámicos, que se conviertan en una herramienta más de comunicación, mejorando la percepción de los usuarios en el espacio. Cria espaços flexíveis e dinâmicos que se tornam mais um instrumento de comunicação, melhorando a perceção dos utilizadores no espaço.





# Funcionalidades

# Funcionalidades



## Atmósferas y Well-being

## Ambiente e bem-estar

Crea infinitas atmósferas y consigue un entorno flexible y dinámico.

Cria ambientes infinitos e consegue um ambiente flexível e dinâmico.



Nos adaptamos a cualquier necesidad lumínica, independientemente del espacio, para poder ofrecer soluciones únicas y acercar los beneficios del control y la conectividad a nuestros clientes.



## Ahorro energético

## Poupança energética

Comprende las diferentes estrategias para maximizar la eficiencia energética.

Comprende as diferentes estratégias para maximizar a eficiência energética.



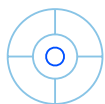
Adaptamo-nos a qualquer necessidade lumínica, independientemente do espaço, para poder oferecer soluções únicas e aproximar os benefícios do controlo e da conectividade aos nossos clientes.





# Atmósferas lumínicas y Well-being

## Ambientes lumínicos e Well-being



Con un sistema de control de iluminación y la posibilidad de regular la intensidad o la temperatura de color de las luminarias (Tunable White), el espacio cobra una mayor flexibilidad y dinamismo para adaptarse a necesidades cambiantes.

Com um sistema de controlo da iluminação e a possibilidade de regular a intensidade ou a temperatura da cor das luminárias (Tunable White), o espaço torna-se mais flexível e dinâmico para se adaptar às diferentes necessidades.



### Induver Offices, Project Nekton

Luminarias Infinite Up & Down con tecnología TW + Sensor + Casambi Ready, capaces de adaptar la tonalidad de color a cada hora del día siguiendo el ciclo circadiano.

Luminárias Infinite Up & Down com tecnologia TW + Sensor + Casambi Ready, capazes de adaptar a tonalidade de cor a cada hora do dia seguindo o ciclo circadiano.

### Elige la opción más adecuada a tu proyecto

Escolha a opção mais adequada ao seu projeto

① Standalone

② Casambi

③ DALI2

①

②

③

- Control color RGB o RGBW  
Controlo cor RGB ou RGBW
- Regulación TW (2700K 6500K)  
Regulação TW (2700K 6500K)
- Encendido por presencia  
Acendimento por presença
- Regulación por luminosidad  
Regulação por luminosidade
- Control vía APP  
Controlo via APP
- Escenas lumínicas  
Cenas lumínicas
- Ciclo Circadiano  
Ciclo Circadiano
- Programaciones horarias y calendario  
Programações horárias e calendário
- Integrable vía API  
Integrável via API
- Integrable BMS vía BACnet  
Integrável BMS via BACnet

# Ahorro energético

## Poupança energética



**Institut Vilablareix, Girona 2022.**

Luminárias Infinite con Sensor autónomo Stand Alone, configurado con el servicio Ready To, según las necesidades de control por presencia del cliente.

Luminárias Infinite com Sensor autónomo Stand Alone, configurado com o serviço Ready To, segundo as necessidades de controlo por presença do cliente.

La reducción del consumo energético se logra gracias al binomio de una iluminación eficiente y un sistema de control. Son sistemas que permiten recopilar datos y establecer estrategias de ahorro basadas en la ocupación y un mayor aprovechamiento de la luz natural y de los recursos disponibles.

A redução do consumo energético é alcançada através da combinação de uma iluminação eficiente e um sistema de controlo. Sistemas que permitem a recolha de dados e estabelecer estratégias de poupança baseadas na ocupação e um maior aproveitamento da luz natural e dos recursos disponíveis.

### Estrategias de ahorro energético:

### Estratégias de poupança energética:

- Iluminación regulable y ajustable según las necesidades de la persona o situación. Ahorro hasta un 20%  
Iluminação regulável e ajustável de acordo com as necessidades da pessoa ou situação. Poupança até 20%
- Control por ocupación. Encendido de varios niveles de regulación en función de la ocupación o ausencia. Ahorro hasta un 30%  
Controlo por ocupação. Comutação entre vários níveis de regulação, dependendo da ocupação ou ausência. Poupança até 30%
- Regulación por control de luz constante en función de la entrada de luz natural. Ahorro hasta un 30%  
Regulação por controlo constante da luz, dependendo da quantidade de luz natural que entra. Poupança até 30%




**Loom, Barcelona 2020-2022.**

Control de iluminación D4i. Intensidad 80%. Escena con ocupación.  
Controle de iluminação D4i. Intensidade 80%. Cena com ocupação.



Intensidad 25%. Escena sin ocupación.  
Intensidade 25%. Cena sem ocupação.



**Iberspa, 2022.**  
Control de iluminación Casambi. Franja horaria diurna.  
Controlo de iluminação Casambi. Intervalo horário diurno.



Franja horaria nocturna  
Intervalo horário noturno  
**Night-time**

**Elige la opción más adecuada a tu proyecto**  
**Escolha a opção mais adequada ao seu projeto**

- ① Standalone
- ② Casambi / DALI2
- ③ D4i

①

- Regulación según ocupación  
Regulação segundo ocupação
- Regulación según nivel de luz natural  
Regulação segundo o nível de luz natural
- Escenas estáticas y reproducción de escenas en movimiento  
Cenas estáticas e reprodução de cenas em movimento
- Programaciones horarias y de calendario  
Programações horárias e de calendário
- Control remoto de la instalación  
Controlo remoto da instalação
- Integrable BMS vía BACnet  
Integração de BMS via BACnet

②

- Integrable vía API  
Integrável via API
- Recopilación de datos de ocupación  
Recompilação de dados de ocupação
- Mantenimiento preventivo  
Manutenção preventiva

③

- Gráficos de ahorro energético  
Gráficos de poupança de energia

# Soluciones Conectivas Soluções Conectivas

## DALI2

Solución para el control y la conectividad basada en el estándar DALI2.

Solução para o controlo e conectividade da Solução de controlo de iluminação baseada no standard DALI2.

### **Funcionalidades** Funcionalidades

Permite conseguir, en una instalación, un gran ahorro energético mediante funcionalidades como gestión de luminarias punto a punto, grupos, escenas, control de luz constante, ciclo circadiano, control por ocupación y programaciones horarias, entre otras. Permite el cálculo de las horas de funcionamiento y el consumo de cada luminaria y así poder hacer un mantenimiento preventivo reactivo. Las alarmas de fallos pueden enviarse a un correo electrónico. Al tratarse de una programación personalizada para cada necesidad, las posibilidades son ilimitadas. La programación se realiza mediante un software de programación in situ, o mediante web server.

Permite conseguir, numa instalação, uma grande poupança energética mediante funcionalidades como gestão de luminárias ponto a ponto, grupos, cenas, controlo de luz constante, ciclo circadiano, controlo por ocupação e programações horárias, entre outras. Permite o cálculo das horas de funcionamento e o consumo de cada luminária e assim poder fazer uma manutenção preventiva reativa. Os alarmes de falhas podem ser enviados para um correio eletrónico. Ao tratar-se de uma programação personalizada para cada necessidade, as possibilidades são ilimitadas. A programação realiza-se mediante um software de programação in situ, ou mediante web server. Dentro desta programação também é possível visualizar em plano a instalação e luminárias de forma real e atualizada.



CNTEC, Girona 2020.

**Elige la opción más adecuada a tu proyecto**  
**Escolha a opção mais adequada ao seu projeto**

- ① Essential
- ② Performance
- ③ Advanced

①

②

③

- Calendario, grupos, escenas, sensores de presencia y luminosidad  
 Calendário, grupos, cenas, sensores de presença e luminosidade
- Ciclo circadiano y luminarias Tunnable White  
 Ciclo circadiano e luminárias Tunnable White
- Compatible con licencia para luminarias de emergencia  
 Compatível com licença para luminárias de emergência
- Compatible con licencia BACnet  
 Compatível com licença BACnet
- Sistema enlazable hasta 5 controladores Advance (permite visualizar como 1 único controlador)  
 Sistema conectável até 5 controladores Advance (permite visualizar como 1 único controlador)

**Dispositivos DALI2**  
**Dispositivos DALI2**

		L x W x H mm	IP	V in F (Hz)	Lums. max.	W max	Protocol	Code
	Controlador DALI2 Essential Controlador DALI2 Essential	160 x 91 x 62	20	110-240 V 50-60 Hz	64 x 3 OUTPUT DALI2	DALI BUS OUTPUT 200 mA x3	DALI2	<b>71-B102-00-00</b>
	Controlador DALI2 Performance Controlador DALI2 Performance	160 x 91 x 62	20	110-240 V 50-60Hz	64 x 3 OUTPUT DALI2	DALI BUS OUTPUT 200 mA x3	DALI2	<b>71-B103-00-00</b>
	Controlador DALI2 Advance Controlador DALI2 Advance	160 x 91 x 62	20	110-240 V 50-60 Hz	64 x 3 OUTPUT DALI2	DALI BUS OUTPUT 200 mA x3	DALI2	<b>71-B104-00-00</b>
	Sensor DALI2 empotrar Sensor DALI2 encastrar	46,7 Ø 58 x 65,4	20	DALI2 9,5-22,5 V	–	9 mA	DALI2	<b>71-B098-00-00</b>
	Sensor DALI2 superficie Sensor DALI2 superficie	96,3 Ø x 36,6	20	DALI2 9,5-22,5 V	–	9 mA	DALI2	<b>71-B100-00-00</b>
	Convertor 4 señales digitales Convertor 4 sinais digitais	7,7 x 28,2 x 14,6	20	DALI2 9,5-22,5 V	–	10 mA	DALI2	<b>71-B099-00-00</b>
	Rele actuador DALI Relé atuador DALI	92,5 x 62	20	220-240 V 50/60 Hz	–	2 mA / 6A	DALI2	<b>71-B101-00-00</b>
	Licencia BACnet 500 variables Licença BACnet 500 variáveis							<b>71-B118-00-00</b>
	Licencia Emergencia 100 luminarias Licença Emergência 100 luminárias							<b>71-B117-00-00</b>



# Bluetooth Casambi


Solución de control de iluminación basada en el protocolo Bluetooth Mesh con control directo desde Smartphone o Tablet, sin necesidad de añadir ningún elemento adicional. La facilidad de uso del sistema permite que sea válida para cualquier usuario. Su aplicación es ideal para entornos flexibles y dinámicos, donde se requiera una gran interacción con las luminarias.

Solução de controlo de iluminação baseada no protocolo Bluetooth Mesh com controlo direto desde Smartphone ou Tablet, sem necessidade de adicionar nenhum elemento adicional. A facilidade de uso do sistema permite que seja válida para qualquer utilizador. A sua aplicação é ideal para ambientes flexíveis e dinâmicos, onde seja necessária uma grande interação com as luminárias.



Brondesbury Park Synagogue, London 2022.

## Funcionalidades



- Control individual de las luminarias y regulación punto a punto  
Controlo individual das luminárias e regulação ponto a ponto
- Creación de grupos de luminarias  
Criação de grupos de luminárias
- Regulación según calendario  
Regulação segundo calendário
- Control de la temperatura de color  
Controlo da temperatura de cor
- Ciclo circadiano  
Ciclo circadiano
- Regulación según nivel de luz natural  
Regulação segundo o nível de luz natural

## Tecnología

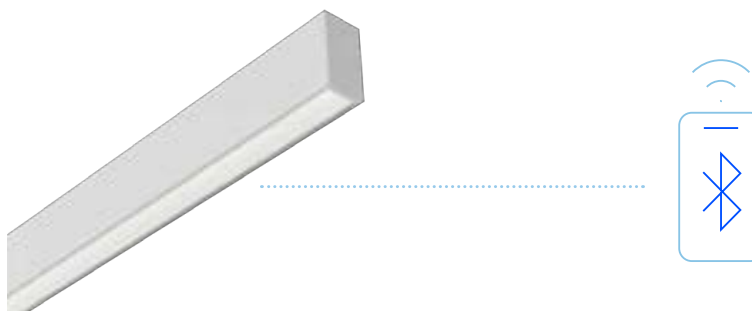
### Tecnología

#### Bluetooth Low energy

#### Bluetooth Low energy

Solución basada en tecnología Bluetooth, es la misma tecnología ya integrada en los dispositivos móviles smartphones o tablets. Esto permite una comunicación directa entre luminaria/controlador y dispositivo móvil, sin necesidad de añadir ningún elemento físico adicional para su control.

Solução baseada na tecnologia Bluetooth, é a mesma tecnologia já integrada nos dispositivos móveis smartphones ou tablets. Isso permite uma comunicação direta entre luminária/controlador e o dispositivo móvel, sem necessidade de adicionar nenhum elemento físico adicional para o seu controle.

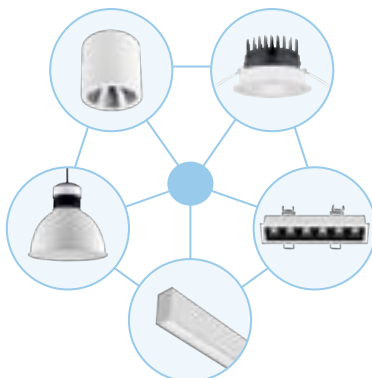


#### Wireless Mesh Network

#### Wireless Mesh Network

Sistema escalable que permite crear una red de información (nodos) a medida que se van añadiendo dispositivos. La inteligencia del sistema se replica en cada nodo, de forma que si un nodo desaparece, el resto del sistema sigue funcionando. Gracias a este sistema en malla y la tecnología Bluetooth, no es necesario una conexión a Internet para un control local.

Sistema escalável que permite criar uma rede de informação (nós) à medida que os dispositivos vão sendo adicionados. A inteligência do sistema é replicada em cada nó, para que, se um nó desaparecer, o resto do sistema continue a funcionar. Graças a este sistema em rede e à tecnologia Bluetooth, não é necessária uma ligação à Internet para um controlo local.




#### Ecosistema Casambi

#### Ecossistema Casambi

El ecosistema Casambi permite una gran interoperabilidad entre diferentes productos como: sensores, interruptores, etc.

O ecossistema Casambi permite uma grande interoperabilidade entre diferentes produtos como: sensores, interruptores, etc.











## Dispositivos Bluetooth Casambi

### Dispositivos Bluetooth Casambi

		L x W x H mm	IP	V in F (Hz)	Lums. DALI	W max	Protocol	Code
	Regulador 0-10V – DALI Regulador 0-10V – DALI	56 x 36 x 22	20	220-240V 50-60Hz	1	–	0-10 / DALI	<b>71-5961-00-00</b>
	Regulador trailing edge Regulador trailing edge	40 x 36 x 14	20	100-240V 50-60Hz	1	150W	Trailing edge	<b>71-5959-00-00</b>
	Regulador 4 ch PWM Regulador 4 ch PWM	72,6 x 30 x 18	20	12-24V DC	1	72W 12V DC, 144W 24V DC	PWM 4 canales	<b>71-8050-00-00</b>
	Regulador 1 ch PWM Regulador 1 ch PWM	45 x 58 x 19	20	100-240V 50-60Hz	1	120W 12V DC, 240W 24V DC	PWM 1 canal	<b>71-A857-00-00</b>
	Fuente alimentación PWM de 1 canal 24V Fonte de alimentação PWM de 1 canal 24V	191 x 63 x 37,5	67		1	120W 24V	PWM 1 canal	<b>71-A242-00-00</b>
	Caja IP65 Fuente de alimentación y regulador PWM 4 ch Caixa IP65 Fonte de alimentação e regulador PWM 4 canais	253 x 342 x 132	65	100-277V 50-60Hz		144W, 24V DC	PWM 4 canales	<b>71-E300-00-00</b>
	Regulador DALI Broadcast Regulador DALI Broadcast	38 x 38 x 26	64	100-240V 50-60Hz	50	100mA DALI	DALI Dt8 Broadcast	<b>71-A301-00-00</b>
	Regulador DALI Broadcast 8 grupos Regulador DALI Broadcast 8 grupos	180 x 42 x 25	20	24-48V DC	64	250mA Bus DALI	DALI 8 grupos	<b>71-A239-00-00</b>
	Regulador DALI Broadcast Track Low Voltage Regulador DALI Broadcast Track Low Voltage	143 x 18 x 59	20	24-48V DC	64	250mA Bus DALI	DALI Broadcast	<b>71-8115-00-00</b>
	Regulador DALI Broadcast a carril blanco Regulador DALI Broadcast para calha branca	91 x 45 x 124	20	100-240V 50-60Hz	64	250mA Bus DALI	DALI Broadcast	<b>71-A243-14-14</b>
	Regulador DALI Broadcast a carril negro Regulador DALI Broadcast para calha preta	91 x 45 x 124	20	100-240V 50-60Hz	64	250mA Bus DALI	DALI Broadcast	<b>71-A243-60-60</b>
	Convertor DALI Broadcast IP66 Convertor DALI Broadcast IP66	108 x 62 x 108	66	100-240V 50-60Hz	64	150mA Bus DALI	DALI Broadcast	<b>71-A237-00-00</b>
	Convertor DMX Broadcast IP66 Convertor DMX Broadcast IP66	108 x 62 x 10	66	100-240V 50-60Hz	–	–	DMX Broadcast	<b>71-A238-00-00</b>
	Pasarela sistema Casambi a DALI Passarela sistema Casambi a DALI	40 x 36 x 14	20	9,5-22,5V DC	–	DALI	–	<b>71-8051-00-00</b>
	Rele On Off Rele On Off	50 x 120 x 32	40	100-240 50-60Hz	–	1500 W	On Off	<b>71-A300-00-00</b>

		L x W x H mm	IP	V in F (Hz)	Lums. DALI	W max	Protocol	Code
	Sensor empotrar Luminosidad y presencia con salida DALI Sensor encastrar Luminosidade e presença com saída DALI	Ø 76 x 69	40	230V 50Hz	10	1500W, 20mA bus DALI	DALI Broadcast	<b>71-A696-00-00</b>
	Sensor empotrar de presencia y luminosidad Sensor de presença e luminosidade	Ø 85 x 88	20	220-240V 50Hz	-	-	-	<b>71-8049-00-00</b>
	Sensor de presencia y luminosidad a carril trifásico Sensor de presença e luminosidade em calha trifásica preta	70 x 59 x 39	IP20	220-240V 50Hz	-	-	-	<b>71-A241-60-60</b>
	Sensor de presencia y luminosidad a carril trifásico Sensor de presença e luminosidade em calha trifásica branca	70 x 59 x 39	20	220-240V 50Hz	-	-	-	<b>71-A241-14-14</b>
	Botonera Casambi negra Botoneira Casambi preta	90 x 90 x 12	20	Bateria CR2430	-	-	-	<b>71-8053-00-00</b>
	Botonera Casambi blanca Botoneira Casambi branca	90 x 90 x 12	20	Bateria CR2430	-	-	-	<b>71-A240-00-00</b>
	Botonera Enocean 1 botón Blanca Botoneira EnOcean 1 botão branca	80 x 86 mm	20	-	-	-	-	<b>71-B113-00-00</b>
	Timer Casambi para programaciones horarias Timer Casambi para programações horárias	45 x 58 x 25	20	45 x 12-48 x 25	-	-	-	<b>71-8052-00-00</b>
	Fuente de alimentación 12W a 12V Fonte de Alimentação 12W a 12V	Ø 51 x 28	20	220-240V	-	-	-	<b>71-B416-00-00</b>
	Convertor 4 Señales digitales Convertor 4 Sinais digitais	Ø 53 x 21	20	230V 50Hz	-	max.10 mA	Entradas digitales libres de potencial Entradas digitais livres de potencial	<b>71-A302-00-00</b>

Solución de control de iluminación basada en la tecnología inalámbrica bluetooth/wi-fi\*, dependiendo de la tipología de producto. Permite el control directo con smartphone, mediante la App Light for Life, una aplicación rápida y fácil de usar. El sistema, además, es compatible con los principales asistentes de voz.



Solução de controlo de iluminação baseada em tecnologia sem fios bluetooth/wi-fi\*, dependendo da tipologia do produto. Permite o controlo direto com smartphone, mediante a App Light for Life, uma aplicação rápida e fácil de usar. O sistema é compatível também com os principais assistentes de voz.






## Funcionalidades




























- Control individual de las luminarias directamente desde un smartphone  
Controlo individual das luminárias diretamente desde um smartphone
- Control de la temperatura de color y RGB de las luminarias  
Controlo da temperatura da cor e RGB das luminárias
- Creación de escenas para ajustar la atmósfera ideal a cada momento  
Criação de cenas para ajustar a atmosfera ideal a cada momento
- Programaciones horarias para activaciones automáticas.  
Programações horárias para ativações automáticas

## Accesorios Light for Life




























		L x W x H mm	IP	V in F (Hz)	Lum. max.	W max.	Protocol	Code
	Regulador 0/1-10V o DALI Regulador 0/1-10V ou DALI	100 x 38 x 21	20	110-240V 50-60Hz	0-10V: max 10 DALI: max 20	0-10V: max 1000W (220V) max 500W (110V)	0/1-10V DALI	<b>71-8218-00-00</b>
	Relé ON/OFF Relé ON/OFF	88 x 39 x 23	20	110-240V 50-60Hz	-	1100W for 110V	On-Off	<b>71-A189-00-00</b>

		LED	Tc	P (W)	Lm	V	Hz	Protocol	Optics	Code
	Bombilla E27 RGBW Wifi Lâmpada E27 RGBW Wifi	E27	RGBW	12	950*	220-240V	50Hz	Light for Life	180°	<b>71-8219-00-00</b>
	Bombilla GU10 TW Wifi Lâmpada GU10 TW Wifi	GU10	TW	5	345*	220-240V	50Hz	Light for Life	180°	<b>71-8220-00-00</b>
	Bombilla E14 TW Wifi Lâmpada E14 TW Wifi	E14	TW	5	470*	220-240V	50Hz	Light for Life	200°	<b>71-8221-00-00</b>




## Acabados / Acabamentos

	00	Blanco	Branco
	01	Oro	Ouro
	05	Negro	Preto
	06	Cobre	Cobre
	08	Verde	Verde
	12	Fumé	Fumado
	14	Blanco	Branco
	15	Ámbar	Âmbar
	21	Cromo	Cromado
	23	Oro	Ouro
	27	Latonado	Latão
	34	Gris	Cinzeno
	37	Transparente	Transparente
	45	Anodizado negro mate	Anodizado preto mate
	55	Alabastro	Alabastro
	60	Negro	Preto
	81	Níquel satinado	Níquel acetinado
	92	Fresno oscuro	Cinza escura
	93	Fresno claro	Cinzeno claro
	AH	Plata	Prata
	AP	Oro	Ouro
	BW	Blanco	Branco
	BY	Arena	Areia
	B8	Cristal satinado	Vidro acetinado
	CI	Marrón	Castanho
	CS	Gris cemento	Cinzeno cimento
	CT	Oxido pintado	Óxido pintado









## Acabados / Acabamentos

	DC	Cemento	Cimento
	DL	Oro	Ouro
	DN	Oro mate	Ouro mate
	DO	Latón pulido	Latão polido
	EF	Oro	Ouro
	EK	Gris oscuro	Cinza escuro
	EL	Tela perforada blanca	Tela perfurada branca
	EM	Gris piedra	Cinzeno pedra
	EQ	Marrón claro	Castanho claro
	ES	Rattan natural	Rattan natural
	ET	Oro pintado	Ouro pintado
	EU	Blanco brillante	Branco brilhante
	EV	Negro brillante	Preto brilhante
	EX	Gris oliva	Cinzeno oliva
	E4	Patiné	Patiné
	F1	Cristal arenado	Vidro fosco
	F5	Oro	Ouro
	F9	Arenado	Areado
	GA	Fielto gris claro	Feltro cinzeno claro
	GB	Fielto gris oscuro	Feltro cinzeno escuro
	G5	Cristal pintado blanco interior	Vidro pintado branco interior
	H13W	Negro	Preto
	K3	Cristal espejo	Vidro espelho
	M1	Blanco opal	Branco opalino
	M3	Anodizado	Anodizado
	S2	Aluminio satinado	Aluminio Acetinado
	T007	Blanco	Branco

## Simbología / Simbologia

	Novedad	Novidade
	Material de la estructura	Material da estrutura
	Material del difusor	Material do difusor
	Horas de vida	Horas de vida
	MacAdam	MacAdam
	Clase I	Classe I
	Clase II	Classe II
	Luminarias con conectividad integrada.	Luminárias com conectividade integrada.
	Luminarias con conectividad integrada.	Luminárias com conectividade integrada.
	Luminarias que pueden ser conectivas mediante un accesorio conectivo.	Luminárias que podem ser conectivas mediante um acessório conectivo.
	Luminarias que pueden ser conectivas mediante un accesorio conectivo.	Luminárias que podem ser conectivas mediante um acessório conectivo.
	Equipo incluido	Equipamento incluído
	Los anclajes permiten su instalación en techos de X mm a X mm	As fixações permitem a sua instalação em tetos de X mm a X mm
	Diámetro de empotramiento	Diâmetro de encastramento
	Corte de empotramiento	Corte de encastramento
	Sistema de codificación para indicar el grado de protección proporcionado por un envolvente contra la entrada de elementos sólidos y líquidos	Sistema de codificação para a indicação do grau de proteção proporcionado por um envolvente contra a entrada de objetos sólidos e líquidos
	Switch CCT	Switch CCT
	Luminaria adecuada para instalar en ambientes con atmósfera marina	Luminária adequada para instalar em ambientes com atmosfera marinha
	Conexión USB	Ligação USB
	Conexión USB-C	Ligação USB-C
	Wireless	Wireless
	Orientable	Orientável
	Orientable	Orientável
	Orientable	Orientável
	Orientable	Orientável
	Orientable	Orientável

## Simbología / Simbologia

	Orientable	Orientável
	Orientable	Orientável
	Interruptor de encendido	Interruptor de ligar/desligar
	Doble interruptor de encendido	Duplo interruptor de ligar/desligar
	Interruptor de encendido en el cable	Interruptor de ligar/desligar no «o
	Espejo de aumento x3	Espelho de aumento x3
	Antifog. Sistema incluido para evitar que el espejo se empañe con el vapor de agua.	Antineblina. Sistema incluido para evitar que o espelho embacice com o vapor de água.
	La lámina de seguridad es una película aplicada en el reverso de los espejos para evitar las lesiones causadas en caso de rotura del cristal.	A lâmina de segurança é uma película aplicada na parte posterior dos espelhos para evitar lesões provocadas em caso de quebra do vidro.

## Materiales / Materiais

<b>ABS</b>	ABS	ABS
<b>ACR</b>	Acrílico	Acrílico
<b>AISI304</b>	Acero inoxidable AISI 304	Aço inoxidável AISI 304
<b>AL</b>	Aluminio	Alumínio
<b>ALAB</b>	Alabastro	Alabastro
<b>BR</b>	Latón	Latão
<b>CON</b>	Cemento	Cimento
<b>FELT</b>	Fieltro	Feltro
<b>GLA</b>	Cristal	Vidro
<b>MAR</b>	Mármol	Mármore
<b>MIR</b>	Espejo	Espelho
<b>PBT</b>	Poliestireno	Poliestireno
<b>PC</b>	Polycarbonato	Polycarbonato
<b>PC+ABS</b>	Polycarbonato + ABS	Polycarbonato + ABS
<b>PLABS</b>	Plástico	Plástico
<b>PLSTER</b>	Yeso	Gesso
<b>PMMA</b>	PMMA	PMMA
<b>PUR</b>	Poliuretano	Poliuretano
<b>PVC</b>	PVC	PVC
<b>RATAN</b>	Ratan	Rattan
<b>ST</b>	Acero	Aço
<b>TEX</b>	Textil	Têxtil
<b>WASHI</b>	Papel japonés	Papel japonês
<b>WOOD</b>	Madera	Madeira



## Índice por referencias / Índice por referências

Referencia Referência	Pág. Pág.	Referencia Referência	Pág. Pág.	Referencia Referência	Pág. Pág.	Referencia Referência	Pág. Pág.
00-0001-XX-XX	146	00-6000-XX-XX	119	00-7397-XX-XX	183	00-8248-XX-XX	049
00-0002-XX-XX	146	00-6001-XX-XX	119	00-7398-XX-XX	185	00-8261-XX-XX	050
00-0073-XX-XX	227	00-6002-XX-XX	119	00-7399-XX-XX	185	00-8271-XX-XX	050
00-0641-XX-XX	146	00-6010-XX-XX	114	00-7400-XX-XX	184	00-8276-XX-XX	052
00-0642-XX-XX	146	00-6011-XX-XX	114	00-7401-XX-XX	184	00-8280-XX-XX	053
00-1640-XX-XX	208	00-6012-XX-XX	115	00-7402-XX-XX	186	00-8285-XX-XX	053
00-2726-XX-XX	157	00-6013-XX-XX	115	00-7403-XX-XX	186	00-8292-XX-XX	049
00-2727-XX-XX	157	00-6014-XX-XX	154	00-7404-XX-XX	185	00-8296-XX-XX	050
00-3642-XX-XX	147	00-6017-XX-XX	106	00-7405-XX-XX	185	00-8299-XX-XX	050
00-3646-XX-XX	147	00-6018-XX-XX	106	00-7588-XX-XX	199	00-8301-XX-XX	053
00-3647-XX-XX	147	00-6019-XX-XX	108	00-7589-XX-XX	199	00-8302-XX-XX	135
00-3648-XX-XX	147	00-6020-XX-XX	108	00-7590-XX-XX	199	00-8303-XX-XX	135
00-3649-XX-XX	147	00-6021-XX-XX	107	00-7591-XX-XX	199	00-8304-XX-XX	135
00-3685-XX-XX	209	00-6066-XX-XX	108	00-7614-XX-XX	129	00-8305-XX-XX	135
00-4037-XX-XX	163	00-6067-XX-XX	108	00-7615-XX-XX	129	00-8306-XX-XX	135
00-4925-XX-XX	213	00-6303-XX-XX	125	00-7685-XX-XX	125	00-8307-XX-XX	135
00-4926-XX-XX	213	00-6304-XX-XX	125	00-7686-XX-XX	125	00-8317-XX-XX	107
00-5275-XX-XX	155	00-6305-XX-XX	125	00-7687-XX-XX	125	00-8337-XX-XX	225, 481
00-5346-XX-XX	215	00-6306-XX-XX	124	00-7688-XX-XX	125	00-8348-XX-XX	193
00-5347-XX-XX	215	00-6307-XX-XX	124	00-7689-XX-XX	125	00-8364-XX-XX	193
00-5348-XX-XX	216	00-6308-XX-XX	124	00-7690-XX-XX	125	00-8365-XX-XX	193
00-5349-XX-XX	216	00-6314-XX-XX	125	00-7691-XX-XX	124	00-8366-XX-XX	186
00-5350-XX-XX	217	00-6315-XX-XX	125	00-7692-XX-XX	124	00-8367-XX-XX	186
00-5351-XX-XX	217	00-6316-XX-XX	125	00-7693-XX-XX	124	00-8368-XX-XX	193
00-5456-XX-XX	227	00-6317-XX-XX	124	00-7694-XX-XX	124	00-8369-XX-XX	193
00-5478-XX-XX	211	00-6318-XX-XX	124	00-7695-XX-XX	124	00-8370-XX-XX	187
00-5479-XX-XX	211	00-6319-XX-XX	124	00-7696-XX-XX	124	00-8371-XX-XX	187
00-5574-XX-XX	215	00-6452-XX-XX	114	00-7727-XX-XX	153	00-8372-XX-XX	194
00-5575-XX-XX	215	00-6454-XX-XX	114	00-7728-XX-XX	153	00-8373-XX-XX	194
00-5576-XX-XX	216	00-6455-XX-XX	114	00-7729-XX-XX	153	00-8374-XX-XX	187
00-5577-XX-XX	216	00-6457-XX-XX	114	00-7730-XX-XX	153	00-8375-XX-XX	187
00-5578-XX-XX	217	00-6458-XX-XX	115	00-7731-XX-XX	153	00-8376-XX-XX	194
00-5579-XX-XX	217	00-6460-XX-XX	115	00-7732-XX-XX	153	00-8377-XX-XX	194
00-5678-XX-XX	229	00-6461-XX-XX	115	00-7898-XX-XX	223	00-8378-XX-XX	188
00-5693-XX-XX	143	00-6463-XX-XX	115	00-7899-XX-XX	223	00-8379-XX-XX	188
00-5694-XX-XX	143	00-6666-XX-XX	108	00-7900-XX-XX	223	00-8380-XX-XX	195
00-5695-XX-XX	143	00-6667-XX-XX	108	00-7901-XX-XX	223	00-8381-XX-XX	194
00-5696-XX-XX	143	00-6668-XX-XX	109	00-7902-XX-XX	223	00-8382-XX-XX	188
00-5977-XX-XX	215	00-6669-XX-XX	109	00-7903-XX-XX	223	00-8383-XX-XX	189
00-5978-XX-XX	216	00-6670-XX-XX	139	00-7904-XX-XX	223	00-8384-XX-XX	195
00-5979-XX-XX	217	00-6671-XX-XX	139	00-7905-XX-XX	223	00-8385-XX-XX	195
00-5980-XX-XX	163	00-7382-XX-XX	143	00-7977-XX-XX	445	00-8386-XX-XX	189
00-5981-XX-XX	211	00-7383-XX-XX	143	00-7979-XX-XX	445	00-8387-XX-XX	189
00-5982-XX-XX	211	00-7384-XX-XX	143	00-7980-XX-XX	445	00-8388-XX-XX	195
00-5989-XX-XX	215	00-7385-XX-XX	143	00-7981-XX-XX	445	00-8389-XX-XX	195
00-5990-XX-XX	215	00-7388-XX-XX	182	00-7984-XX-XX	205	00-8391-XX-XX	167
00-5991-XX-XX	216	00-7389-XX-XX	182	00-7985-XX-XX	205	00-8392-XX-XX	167
00-5992-XX-XX	216	00-7390-XX-XX	183	00-7986-XX-XX	205	00-8393-XX-XX	167
00-5993-XX-XX	217	00-7391-XX-XX	183	00-7992-XX-XX	233	00-8394-XX-XX	167
00-5994-XX-XX	217	00-7392-XX-XX	182	00-7993-XX-XX	233	00-8395-XX-XX	167
00-5995-XX-XX	215	00-7393-XX-XX	182	00-8107-XX-XX	175	00-8396-XX-XX	167
00-5996-XX-XX	216	00-7394-XX-XX	184	00-8108-XX-XX	175	00-8403-XX-XX	171
00-5997-XX-XX	217	00-7395-XX-XX	184	00-8109-XX-XX	235	00-8404-XX-XX	171
00-5999-XX-XX	119	00-7396-XX-XX	183	00-8110-XX-XX	235	00-8405-XX-XX	171

## Índice por referencias / Índice por referências

Referencia Referência	Pág. Pág.	Referencia Referência	Pág. Pág.	Referencia Referência	Pág. Pág.	Referencia Referência	Pág. Pág.
00-8406-XX-XX	171	00-A070-XX-XX	051	05-1793-XX-XX	374	05-7562-XX-XX	307
00-8410-XX-XX	063	00-A071-XX-XX	051	05-1794-XX-XX	374	05-7563-XX-XX	307
00-8411-XX-XX	063	00-A072-XX-XX	050	05-1796-XX-XX	374	05-7564-XX-XX	307
00-8412-XX-XX	064	00-A073-XX-XX	050	05-1798-XX-XX	374	05-7573-XX-XX	367
00-8413-XX-XX	064	00-A074-XX-XX	050	05-2019-XX-XX	370	05-7574-XX-XX	367
00-8414-XX-XX	063	00-A075-XX-XX	050	05-2703-XX-XX	372	05-7575-XX-XX	367
00-8415-XX-XX	063	00-A076-XX-XX	051	05-2704-XX-XX	372	05-7576-XX-XX	367
00-8513-XX-XX	161	00-A077-XX-XX	051	05-2705-XX-XX	372	05-7582-XX-XX	308
00-8514-XX-XX	161	00-A078-XX-XX	051	05-2706-XX-XX	345	05-7588-XX-XX	309
00-8527-XX-XX	106	00-A079-XX-XX	051	05-2759-XX-XX	343	05-7606-XX-XX	323
00-8528-XX-XX	106	00-A080-XX-XX	052	05-2830-XX-XX	347	05-7641-XX-XX	375
00-8533-XX-XX	109	00-A081-XX-XX	052	05-2831-XX-XX	347	05-7642-XX-XX	375
00-8534-XX-XX	109	00-A082-XX-XX	052	05-3220-XX-XX	365	05-7723-XX-XX	269
00-8535-XX-XX	109	00-A083-XX-XX	052	05-3980-XX-XX	371	05-7742-XX-XX	285
00-8536-XX-XX	109	00-A084-XX-XX	052	05-4394-XX-XX	363	05-7830-XX-XX	475
00-8537-XX-XX	107	00-A085-XX-XX	052	05-4401-XX-XX	373	05-7831-XX-XX	475
00-A008-XX-XX	199	00-A086-XX-XX	052	05-4755-XX-XX	344	05-7832-XX-XX	475
00-A009-XX-XX	199	00-A087-XX-XX	052	05-5085-XX-XX	281	05-7833-XX-XX	475
00-A010-XX-XX	199	00-A088-XX-XX	049	05-5296-XX-XX	349	05-7834-XX-XX	475
00-A011-XX-XX	199	00-A089-XX-XX	049	05-5306-XX-XX	313	05-7975-XX-XX	353
00-A024-XX-XX	094	00-A090-XX-XX	049	05-5307-XX-XX	313	05-7976-XX-XX	353
00-A025-XX-XX	094	00-A091-XX-XX	049	05-5478-XX-XX	262	05-7982-XX-XX	341
00-A026-XX-XX	095	00-A092-XX-XX	049	05-5693-XX-XX	295	05-7983-XX-XX	473
00-A027-XX-XX	095	00-A093-XX-XX	049	05-5956-XX-XX	362	05-8102-XX-XX	279
00-A028-XX-XX	096	00-A094-XX-XX	049	05-5964-XX-XX	368	05-8103-XX-XX	279
00-A041-XX-XX	096	00-A095-XX-XX	049	05-5965-XX-XX	368	05-8104-XX-XX	279
00-A042-XX-XX	094	00-A096-XX-XX	053	05-6024-XX-XX	338	05-8249-XX-XX	047
00-A043-XX-XX	094	00-A097-XX-XX	053	05-6069-XX-XX	369	05-8250-XX-XX	047
00-A044-XX-XX	095	00-A098-XX-XX	053	05-6193-XX-XX	342	05-8255-XX-XX	047
00-A045-XX-XX	095	00-A099-XX-XX	053	05-6395-XX-XX	477	05-8279-XX-XX	048
00-A046-XX-XX	096	00-A100-XX-XX	054	05-6396-XX-XX	477	05-8329-XX-XX	325
00-A047-XX-XX	096	00-A101-XX-XX	054	05-6397-XX-XX	477	05-8335-XX-XX	261
00-A048-XX-XX	094	00-A102-XX-XX	054	05-6398-XX-XX	477	05-8336-XX-XX	261
00-A049-XX-XX	094	00-A103-XX-XX	054	05-6420-XX-XX	331	05-8337-XX-XX	481
00-A050-XX-XX	095	00-A104-XX-XX	055	05-6421-XX-XX	331	05-8338-XX-XX	481
00-A051-XX-XX	095	00-A105-XX-XX	055	05-6424-XX-XX	333	05-8339-XX-XX	337
00-A052-XX-XX	096	00-A106-XX-XX	055	05-6428-XX-XX	332	05-8348-XX-XX	303
00-A053-XX-XX	096	00-A107-XX-XX	055	05-6488-XX-XX	339	05-8356-XX-XX	290
00-A054-XX-XX	050	00-A108-XX-XX	054	05-7366-XX-XX	348	05-8357-XX-XX	290
00-A055-XX-XX	050	00-A109-XX-XX	054	05-7367-XX-XX	348	05-8358-XX-XX	293
00-A056-XX-XX	052	00-A110-XX-XX	054	05-7370-XX-XX	361	05-8359-XX-XX	290
00-A057-XX-XX	053	00-A111-XX-XX	054	05-7380-XX-XX	321	05-8360-XX-XX	291
00-A058-XX-XX	049	00-A112-XX-XX	054	05-7381-XX-XX	321	05-8361-XX-XX	290
00-A059-XX-XX	053	00-A113-XX-XX	054	05-7382-XX-XX	321	05-8362-XX-XX	291
00-A060-XX-XX	049	00-A114-XX-XX	054	05-7383-XX-XX	321	05-8363-XX-XX	291
00-A061-XX-XX	050	00-A115-XX-XX	054	05-7385-XX-XX	295	05-8390-XX-XX	315
00-A062-XX-XX	050	00-A116-XX-XX	055	05-7387-XX-XX	250, 314, 482	05-8397-XX-XX	335
00-A063-XX-XX	053	00-A117-XX-XX	055	05-7388-XX-XX	299	05-8399-XX-XX	358
00-A064-XX-XX	051	00-A118-XX-XX	055	05-7389-XX-XX	299	05-8400-XX-XX	358
00-A065-XX-XX	051	00-A119-XX-XX	055				
00-A066-XX-XX	051	05-0070-XX-XX	370				
00-A067-XX-XX	051	05-0071-XX-XX	371				
00-A068-XX-XX	051	05-1507-XX-XX	478				
00-A069-XX-XX	051	05-1508-XX-XX	478				

## Índice por referencias / Índice por referências

Referencia Referência	Pág. Pág.	Referencia Referência	Pág. Pág.	Referencia Referência	Pág. Pág.	Referencia Referência	Pág. Pág.
05-8401-XX-XX	358	10-8519-XX-XX	411	15-A127-XX-XX	246, 274	71-4695-XX-XX	219
05-8402-XX-XX	347	10-8540-XX-XX	417	15-A128-XX-XX	247, 275	71-5456-XX-XX	227
05-8507-XX-XX	335	10-A001-XX-XX	433	15-A129-XX-XX	247, 275	71-5959-XX-XX	167, 171, 213, 369
05-8509-XX-XX	327	10-A002-XX-XX	383	15-A130-XX-XX	247, 275	71-5961-XX-XX	107, 114, 115, 124, 125, 153, 171
05-8510-XX-XX	329	10-A003-XX-XX	383	15-A131-XX-XX	241	71-5967-XX-XX	227
05-8511-XX-XX	351	10-A004-XX-XX	383	15-A132-XX-XX	241	71-6022-XX-XX	106
05-8512-XX-XX	351	15-0073-XX-XX	263	15-A133-XX-XX	242	71-6196-XX-XX	206, 207
05-8515-XX-XX	319	15-0074-XX-XX	263	15-A134-XX-XX	242	71-7370-XX-XX	361
05-8540-XX-XX	355	15-4370-XX-XX	479	15-A135-XX-XX	243	71-7371-XX-XX	361
05-A000-XX-XX	368	15-4922-XX-XX	219, 251	15-A136-XX-XX	243	71-7372-XX-XX	361
05-A001-XX-XX	368	15-4924-XX-XX	219, 251	15-A137-XX-XX	241	71-7373-XX-XX	361
05-A006-XX-XX	369	15-6196-XX-XX	206, 248	15-A138-XX-XX	241	71-7374-XX-XX	361
05-A011-XX-XX	311, 471	15-6197-XX-XX	207, 249	15-A139-XX-XX	242	71-7375-XX-XX	361
05-A013-XX-XX	047	15-6429-XX-XX	483	15-A140-XX-XX	242	71-7376-XX-XX	361
05-A014-XX-XX	048	15-6433-XX-XX	207, 249	15-A141-XX-XX	243	71-7377-XX-XX	361
05-A015-XX-XX	047	15-7590-XX-XX	200	15-A142-XX-XX	243	71-7378-XX-XX	361
05-A016-XX-XX	047	15-7591-XX-XX	200	15-A143-XX-XX	241	71-7379-XX-XX	361
05-A017-XX-XX	048	15-7592-XX-XX	201	15-A144-XX-XX	241	71-7563-XX-XX	307
05-A018-XX-XX	048	15-7593-XX-XX	201	15-A145-XX-XX	242	71-7564-XX-XX	307
05-A019-XX-XX	048	15-7596-XX-XX	200	15-A146-XX-XX	242	71-7660-XX-XX	308
05-A020-XX-XX	047	15-7597-XX-XX	200	15-A147-XX-XX	243	71-8219-XX-XX	063, 064, 065, 066, 182, 183, 184, 185, 186, 187, 188, 189, 193, 194, 195, 208, 229, 233, 235, 299, 303, 319, 344, 351, 355, 358, 373, 395, 398, 399, 411, 417, 419, 455, 456, 457, 461, 465, 467, 479
05-A021-XX-XX	048	15-7598-XX-XX	201	15-A148-XX-XX	243	71-8220-XX-XX	062, 227, 261, 263, 341, 343, 405
05-A022-XX-XX	047	15-7599-XX-XX	201	20-7612-XX-XX	129	71-8221-XX-XX	067, 175, 308
05-A023-XX-XX	047	15-7602-XX-XX	200	20-7613-XX-XX	129	71-8318-XX-XX	106, 107, 108
05-A024-XX-XX	048	15-7603-XX-XX	200	25-1940-XX-XXXX	463	71-8332-XX-XX	427, 433
05-A025-XX-XX	048	15-7604-XX-XX	201	25-2934-XX-XX	451	71-8410-XX-XX	062
10-1523-XX-XX	403	15-7605-XX-XX	201	25-4755-XX-XX	456	71-8411-XX-XX	062
10-1940-XX-XXXX	415	15-7723-XX-XX	124	25-4759-XX-XX	467	71-8412-XX-XX	062
10-3273-XX-XX	404	15-7982-XX-XX	261	25-5076-XX-XXXX	462	71-8417-XX-XX	062
10-4755-XX-XX	399	15-8330-XX-XX	255	25-5693-XX-XX	453	71-8418-XX-XX	062
10-4759-XX-XX	419	15-8331-XX-XX	255	25-6420-XX-XX	454		
10-5076-XX-XXXX	413	15-8513-XX-XX	259	25-7385-XX-XX	453		
10-5693-XX-XX	397	15-8514-XX-XX	259	25-7582-XX-XX	455		
10-6010-XX-XX	385	15-A022-XX-XX	207, 249	25-7742-XX-XX	447		
10-6011-XX-XX	385	15-A023-XX-XX	207, 249	25-8102-XX-XX	449		
10-6420-XX-XX	402	15-A029-XX-XX	200	25-8106-XX-XX	457		
10-7385-XX-XX	397	15-A030-XX-XX	200	25-8350-XX-XX	467		
10-7582-XX-XX	398	15-A031-XX-XX	201	25-8394-XX-XX	444		
10-7606-XX-XX	401	15-A032-XX-XX	201	25-8520-XX-XX	461		
10-7607-XX-XX	401	15-A033-XX-XX	200	25-8521-XX-XX	461		
10-7742-XX-XX	393	15-A034-XX-XX	200	25-8522-XX-XX	461		
10-7982-XX-XX	405	15-A035-XX-XX	201	25-8540-XX-XX	465		
10-8102-XX-XX	389	15-A036-XX-XX	201	25-8566-XX-XX	444		
10-8106-XX-XX	395	15-A037-XX-XX	206, 248	25-8567-XX-XX	444		
10-8327-XX-XX	427	15-A038-XX-XX	207, 249	25-A001-XX-XX	439		
10-8350-XX-XX	419	15-A039-XX-XX	206, 248	25-A002-XX-XX	439		
10-8430-XX-XX	391	15-A040-XX-XX	207, 249	71-0073-XX-XX	227, 263, 343		
10-8516-XX-XX	411	15-A125-XX-XX	246, 274	71-0073-XX-XXX	227, 263, 343		
10-8518-XX-XX	411	15-A126-XX-XX	246, 274				

## Índice por referencias / Índice por referências

Referencia Referência	Pág. Pág.	Referencia Referência	Pág. Pág.	Referencia Referência	Pág. Pág.	Referencia Referência	Pág. Pág.
71-8419-XX-XX	062						
71-8420-XX-XX	062						
71-8421-XX-XX	062						
71-8422-XX-XX	062						
71-8475-XX-XX	066						
71-8476-XX-XX	066						
71-8477-XX-XX	067						
71-8478-XX-XX	067						
71-8487-XX-XX	067						
71-8488-XX-XX	067						
71-8489-XX-XX	065						
71-8490-XX-XX	065						
71-8491-XX-XX	066						
71-8492-XX-XX	066						
71-8493-XX-XX	064						
71-8494-XX-XX	064						
71-8495-XX-XX	065						
71-8496-XX-XX	065						
71-8510-XX-XX	351						
75-5314-XX-XX	487						
75-8076-XX-XX	485						
75-8119-XX-XX	486						
75-8508-XX-XX	487						
PAN-157-XX	359, 419						
PAN-159-XX	467						
PAN-161-XX	419						
PAN-161-XXXX	419						
PAN-175-XX	359						
PAN-176-XX	359, 419						
PAN-177-XX	359, 419						
PAN-178-XX	359						
PAN-179-XX	359, 419						
PAN-181-XX	467						
PAN-183-XX	467						
PAN-184-XX	467						
PAN-219-XX	359, 419						
PAN-232-XX	355						
PAN-233-XX	417						
PAN-234-XX	465						

# Información importante

# Informação importante

Debido a la constante evolución de la tecnología LED, los datos técnicos de los productos pueden variar en el tiempo. Recomendamos consultar la ficha técnica en la página web ([www.ledsc4.com](http://www.ledsc4.com)) para disponer de versión actualizada.

Todos los derechos reservados. Ninguna parte de este libro puede ser reproducida en ningún formato de papel o electrónico, sin el consentimiento previo del editor o de los propietarios de los derechos.

Devido à constante evolução da tecnologia LED, os dados técnicos dos produtos podem variar no tempo. Recomendamos que consulte a ficha técnica na página web ([www.ledsc4.com](http://www.ledsc4.com)) para dispor de versão atualizada.

Todos os direitos reservados. Nenhuma parte deste livro pode ser reproduzida em nenhum formato de papel ou eletrônico, sem o consentimento prévio do editor ou dos titulares dos direitos.

## Customer Service

### Spain

+34 973 468 101  
[spain@ledsc4.com](mailto:spain@ledsc4.com)

### Germany

+49 209 882 99 021  
[deutschland@ledsc4.com](mailto:deutschland@ledsc4.com)

### Europe

+34 973 468 102  
[europe@ledsc4.com](mailto:europe@ledsc4.com)

### Latin America

+34 973 468 115  
[latinamerica@ledsc4.com](mailto:latinamerica@ledsc4.com)

### LedsC4 Centro Innovación Madrid

Pol. Industrial Ventorro del Cano  
Calle Cercedilla 11 Nave1  
28925 Alcorcón, Madrid

### Colombia

Carrera 13, A # 89-53  
Oficina 101 – Edificio Farallones  
110221 Bogotá

### Poland

Leds Polska Sp. z o.o.  
Ul. Kasztanowa 44  
05-816 Michalowice-Wies POLAND  
+48 71 733 64 01  
[biuro@ledsc4.pl](mailto:biuro@ledsc4.pl)

### United Kingdom

Free phone: 0808 234 2641  
[uk@ledsc4.com](mailto:uk@ledsc4.com)

### Italy

Toll-free: 800 784 275  
[italia@ledsc4.com](mailto:italia@ledsc4.com)

### Asia Pacific

+34 973 468 116  
[asiapacific@ledsc4.com](mailto:asiapacific@ledsc4.com)

### Canada

Toll-free: +1-866-5636666  
[CustomerServiceUS@ledsc4.com](mailto:CustomerServiceUS@ledsc4.com)

### Germany

ImWissenschaftspark  
Deutschland GmbH  
Munscheidstraße 14  
45886 Gelsenkirchen GERMANY  
+49 209 882 99 021  
[deutschland@ledsc4.com](mailto:deutschland@ledsc4.com)

### Asia Pacific

8 Robinson Road  
#03-00 ASO Building  
048544 SINGAPORE  
+65 8133 5024

### France

+34 973 468 130  
[france@ledsc4.com](mailto:france@ledsc4.com)

### Portugal

+34 973 468 102  
[portugal@ledsc4.com](mailto:portugal@ledsc4.com)

### Africa

+34 973 468 116  
[africa@ledsc4.com](mailto:africa@ledsc4.com)

### United States

Toll-free: +1-888-3710243  
[CustomerServiceUS@ledsc4.com](mailto:CustomerServiceUS@ledsc4.com)

### Middle East

Fortune Executive Tower  
Cluster T - Office 204  
Jumeirah Lake Towers  
PO 336910 Dubai - UAE  
+971 4458 4272

### South Africa

Office 111, Regus Business Centre  
(AMR Building)  
3 Concorde Road East  
2007 Bedfordview SOUTH AFRICA  
+27100075231  
[SouthAfrica@ledsc4.com](mailto:SouthAfrica@ledsc4.com)

## Press

[comunicacion@ledsc4.com](mailto:comunicacion@ledsc4.com)

## Suppliers

+ 34 973 468 113

Instagram: [instagram.com/leds\\_c4/](https://www.instagram.com/leds_c4/)  
Facebook: [facebook.com/ledsc4.sa](https://www.facebook.com/ledsc4.sa)  
Linkedin: [linkedin.com/company/leds-c4](https://www.linkedin.com/company/leds-c4)  
Twitter: [twitter.com/ledsc4](https://twitter.com/ledsc4)  
Pinterest: [pinterest.com/ledsc4/](https://www.pinterest.com/ledsc4/)

LedsC4 S.A.  
Afores s/n 25750 Torà  
Lleida – Spain  
+34 973 468 100  
[ledsc4@ledsc4.com](mailto:ledsc4@ledsc4.com)



eco-printed  
with LED-UV

[ledsc4.com](http://ledsc4.com)

**LedsC4** S.A.  
Afores s/n 25750 Torà  
Lleida - Spain  
+34 973 468 100  
ledsc4@ledsc4.com

Light  
for better  
living